

DÉMARCHE DE CONCERTATION

Compte rendu de la restitution collective
23 juin 2025




Bonjour !

Voici la synthèse de la restitution collective du 23 juin 2025.

Bonne lecture !

L'équipe  YA+K



Cette dernière rencontre marquait la fin d'un processus de concertation de huit mois, riche en échanges et en co-construction. Elle a permis de mettre en lumière l'engagement de l'ONF à intégrer des idées citoyennes dans la révision du plan d'aménagement forestier. Ce temps fort a aussi permis de valoriser le chemin parcouru collectivement, dans un esprit de dialogue et de coopération.

L'ONF a présenté les 33 idées issues des ateliers, leur catégorisation ainsi que les fiches de faisabilité construites pour chacune. Ces fiches permettent d'évaluer concrètement les conditions de mise en œuvre et d'identifier les soutiens nécessaires à leur réalisation.

Trois grandes catégories ont été retenues pour guider la suite : les idées intégrées dans le futur plan d'aménagement, celles à mettre en œuvre hors de ce cadre, et celles nécessitant un co-portage. Deux autres catégories concernent les idées à retravailler ou hors du champ de compétence de l'ONF.

Un temps d'échange en plénière, ouvert et sincère, a permis aux participants de réagir, d'exprimer leurs positions et parfois de confirmer leur volonté de s'engager.

Enfin, l'ONF a réaffirmé sa volonté de présenter le plan finalisé aux parties prenantes et de poursuivre l'action collective dès septembre, à travers des groupes de travail et un comité de suivi. Cette rencontre a symbolisé une transition : de la concertation à l'action.

Le compte rendu :

Nous avons construit ce compte rendu en cinq chapitres :



Récit du chemin parcouru
page 5



Les idées et la faisabilité
- vue d'ensemble -
page 11



Les idées et la faisabilité
- en détail -
page 20



Les personnes présentes
page 90



Les prochaines étapes
et le site internet de la concertation
page 92



RÉCIT

du chemin parcouru



Lancement et genèse

Depuis plusieurs années, les forêts intéressent citoyens, usagers, riverains ou simples promeneurs qui, ayant développé un attachement fort à ces espaces, se sentent concernés par la manière dont les forêts sont gérées et ont ressenti le besoin d'y être associés.

Face à cette attente croissante, l'agence Île-de-France Ouest de l'Office national des forêts a fait le choix, d'ouvrir un espace de paroles et de dialogue en entamant une démarche de concertation avec les citoyens et les partenaires concernées.

Loin d'être une réponse ponctuelle, cette initiative s'est dès le début voulue structurée, ambitieuse et résolument tournée vers l'avenir.

Une démarche que nous allons re parcourir ensemble et dont nous allons découvrir les résultats.



Expression & Interviews

90 organisations du territoire ont été sollicitées pour participer à cette concertation. Ces organisations sont réparties en 5 typologies : les associations d'usagers, les associations riverains, les associations environnementales, les Élus institutionnels et les acteurs de la filière.

47 d'entre elles ont répondu à l'appel, et la concertation a pu avoir lieu.

Malgré les avis divergents, vecteurs de tension, pour beaucoup des rêves communs sur l'avenir des forêts.

Les personnes interviewées ont apprécié la démarche d'être entendu, ce qui a rendu le climat de ces écoutes très sain.



22 échanges
en visio



27 témoignages
via un
questionnaire en
ligne

Je suis inquiet quant à nos forêts. Les coupes de bois me semblent excessives, et je crains que cela vienne fragiliser nos forêts et la biodiversité.



Je rêve d'une gestion collaborative et respectueuse des forêts, où le partage de connaissance envers le public soit réalisé par des formations à la sylviculture.



Je rêve que les générations futures trouvent une faune préservée et en bonne santé.



J'aime ma forêt parce que c'est le poumon vert de ma ville. Elle est accessible facilement.



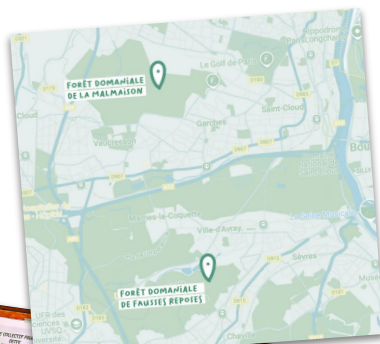
1ère rencontre - 21 janvier 2025

Le jour de notre rencontre, nous nous sommes toisés, observés. Nous nous connaissions de loin pour certains, pas du tout pour d'autres. Pour une majorité d'entre nous, nous nous sommes sentis reconnus dans nos paroles, dans nos préoccupations. Cela nous a donné envie de participer, de contribuer.

Très vite, nous avons compris que, malgré nos différences, quelque chose nous reliait : l'avenir de la forêt. Nous avons commencé à entendre ce que chacun portait, les contraintes, les colères parfois, les espoirs aussi.

Mais cette journée a marqué un tournant. Nous avons esquissé ensemble une représentation partagée de la forêt. Nous avons nommé, hiérarchisé, clarifié les enjeux que nous voulions traiter en commun.

Au fil des discussions, d'autres sujets se sont invités. Des priorités se sont révélées, en marge du futur document d'aménagement. L'ONF, en choisissant d'ouvrir plus largement le cadre de la concertation, a reconnu cette parole et accepté d'y répondre. Le dialogue s'est élargi.



Tournée en forêt - 5 mars 2025

Nous avons participé à une tournée organisée par l'ONF dans la forêt de Fausses-Reposes, animée par Pro Silva France. En tant que guide des enjeux liés à la forêt, Pro Silva France a écouté nos questionnements et a encouragé les échanges entre nous.

En marchant ensemble, nous avons identifié les défis de la gestion forestière et pris conscience de sa complexité ainsi que des arbitrages qu'elle implique.

Cette visite nous a permis de mieux comprendre les enjeux de la multifonctionnalité de la forêt.

La majorité d'entre nous a apprécié ce moment de partage et nous nous sentons désormais mieux outillés pour nourrir la réflexion collective.



Ateliers thématiques - 30 avril et 6 mai 2025

Deux mois après notre immersion en forêt, nous nous sommes retrouvés pour construire ensemble des pistes de solutions face aux enjeux identifiés.

Au cours des deux ateliers, nous avons cherché à transformer ensemble en idées concrètes les problématiques identifiées lors des précédentes rencontres. Chacun d'entre nous s'est immergé dans l'une des six grandes thématiques liées aux enjeux forestiers actuels : sylviculture, gestion des espèces invasives, communication, éducation, conciliation des usages, ou encore gestion multifonctionnelle de la forêt.

À l'issue de cette dynamique, nous avons élaboré des plans d'action, nous permettant de nous projeter dans la mise en œuvre concrète de ces idées.

33 fiches idées
développées



9 plan d'actions
proposés



FICHE IDÉE

Cette fiche d'idéalisation tournée vers la mise en œuvre des propositions intégrées à la stratégie collective vous permettra de construire et d'enrichir collectivement vos concepts.

Nom de l'idée

1. Présentez votre idée (description, illustration, schéma)
Décrivez votre idée le plus concrètement possible. Si besoin, représentez visuellement votre idée.

2. Enrichissement
Chaque participant transmet sa fiche à son voisin de gauche. Après un premier tour d'enrichissement, les fiches tournent à nouveau, pour un second et un troisième tour.

Enrichissement 1

Enrichissement 2

PLAN D'ACTION

Ce canevas a pour objectif de vous projeter dans la mise en œuvre des propositions intégrées à la stratégie collective.

Noms et Prénoms des contributeurs

IMPACT
Pour quel enjeu, quel thème, quel territoire ? Quel impact ? Quel problème cela aide-t-il à résoudre ? Quels sont les points forts de votre proposition ? Quels sont les points faibles de votre proposition ?

MISE EN ŒUVRE
Quelles ressources humaines, matérielles, financières, matérielles ? Quelles compétences de terrain ? Quelles compétences de bureau ? Quelles compétences de conseil ? Quelles compétences de gestion ? Quelles compétences de suivi ?

BUDGET ET DÉLAIS
Quel budget ? Quel délai ? Quel délai de mise en œuvre ? Quel délai de suivi ?

PLANIFICATION
Quelles sont les étapes de votre proposition ? Quelles sont les étapes de votre proposition ? Quelles sont les étapes de votre proposition ? Quelles sont les étapes de votre proposition ?

Restitution collective - 23 juin 2025

Ce dernier jour de concertation vise à mettre en lumière l'engagement de l'ONF à intégrer les idées dans la révision du plan d'aménagement et à poursuivre les idées complémentaires aux côtés des autres membres du collectif. 8 mois après le début de cette concertation, cette matinée honore aussi le chemin parcouru.

C'est la fin de la concertation mais le début de la mise en œuvre des propositions. Les idées collectées deviennent des projets communs, réalisables et concrets.

L'ONF n'est pas le seul acteur de ce changement, chacune des parties prenantes aura son rôle à jouer pour que les projets voient le jour.

Nous nous donnerons rendez-vous prochainement pour créer des groupes de travail et nous mettre en action.





LES IDÉES ET LA FAISABILITÉ

vue d'ensemble

Lors de la concertation menée par l'ONF en Île-de-France Ouest, citoyens et partenaires ont co-construit 33 fiches idées autour de six grands enjeux forestiers.

À l'issue de cette démarche collective, les idées ont été triées selon leur faisabilité et leur lien avec le plan d'aménagement forestier.

Trois catégories principales ont été définies : les idées intégrées directement dans le plan en cours de rédaction, celles mises en œuvre hors de ce cadre, et celles nécessitant un co-portage ou une gouvernance partagée.

Deux autres catégories regroupent les propositions irréalisables en l'état ou hors du champ de compétence de l'ONF. Ce tri a permis d'orienter concrètement les suites à donner, en identifiant les leviers, les partenaires à mobiliser et les conditions de réalisation. Ce processus garantit que les propositions trouvent une traduction opérationnelle ou soient poursuivies par d'autres voies.



La catégorisation des propositions



Intégrées dans le document d'aménagement en cours de rédaction



Mises en œuvre mais en dehors du document d'aménagement



Développées sous réserve de co-portage ou d'une gouvernance partagée



Ne relèvent pas de la compétence de l'ONF



Ne peuvent pas être mises en œuvre en l'état



Intégrées dans les plans d'aménagement

- La rédaction du plan d'aménagement avec l'objectif d'une *"sylviculture au profit de la forêt"*
- Augmentation des Îlots de sénescence
- Préservation des gros bois et très gros bois et maintien du bois mort au sol (notre cible : 5 arbres bio à l'hectare)
- Classement de nouveaux arbres remarquables



6 Mises en oeuvre hors aménagement



21 propositions supplémentaires à développer sous réserve de partenariats



Gestion forestière et multifonctionnalité de la forêt



Comment accompagner certaines parcelles périurbaines pour atténuer les impacts de l'urbanisation et du changement climatique, tout en répondant aux enjeux de multifonctionnalité de la forêt ?



Idée n°1 : La sylviculture au profit de la forêt



Idée n°2 : Développement d'îlots de sénescence d'une surface conséquente comme indicateur pour le changement climatique



Idée n°3 : Communication du plan forestier par parcelle



Idée n°4 : Gestion sur l'ensemble du massif (petit massif) – 200ha maximum



Idée n°5 : Réductions des coupes (sur tous les massifs en-dessous de 50% de l'accroissement)



Idée n°6 : Augmentation de la trame de vieux bois et bois mort



Comment encadrer les travaux forestiers afin de limiter les désagréments ressentis par les usagers, tout en permettant au forestier de programmer les actions nécessaires à la forêt de manière efficiente ?



Idée n°1 : La mécanisation de l'exploitation du bois affecte les paysages et la biodiversité



Idée n°2 : Remise en état des chemins pendant et à la fin d'une exploitation



Idée n°3 : Nouvelles méthodes pour réaliser les travaux



Idée n°4 : Limitation des tailles de machines



Idée n°5 : Gros et très gros bois à préserver



Idée n°6 : Nouveau statut pour les forêts péri-urbaine



Sensibilisation et éducation



Comment sensibiliser les citoyens, les associations et les jeunes générations à la complexité de la forêt et de la relation au bois, au-delà de ce qui est visible, en mettant en lumière les bénéfices telles que la filtration de l'eau, la qualité de l'air, les ressources de la forêt, pour cultiver des discussions fertiles sur l'avenir de la forêt ?



Idée n°1 : Information et valorisation des métiers du bois et de la forêt auprès des jeunes



Idée n°2 : Création d'un lieu de pédagogie pérenne en forêt et en plein air (ouvert)



Idée n°3 : Tous en forêt avec l'éducation nationale, l'ONF et d'autres ...



Idée n°4 : F.A.Q des sujets les plus sensibles



Idée n° 5 : Recensement des « sensibilisateurs » et porté à connaissance « kit de données »



Espèces invasives et biodiversité



Comment sensibiliser les citoyens, les associations et les jeunes générations à la complexité de la forêt et de la relation au bois, au-delà de ce qui est visible, en mettant en lumière les bénéfices telles que la filtration de l'eau, la qualité de l'air, les ressources de la forêt, pour cultiver des discussions fertiles sur l'avenir de la forêt ?



Idée n°1 : Lutte contre la prolifération des frelons asiatiques



Idée n°2 : Mettre en place une réglementation nationale interdisant à la vente les espèces invasives (végétales et animales)



Idée n°3 : Sensibilisation du public à la problématique



Idée n°4 : Opération bonz'ail : expérimentation limiter l'expansion du laurier du Caucase avec un moyen naturel (ail)



Idée n° 5 : Réaliser tous les 2 ans une cartographie des espèces invasives à partir d'inventaires



Idée n° 6 : Création de fiches action de gestion des espèces invasives

Communication sur les actions forestières



Comment améliorer les outils de communication autour des initiatives forestières pour répondre aux attentes du public, rassurer les citoyens et créer un réseau d'ambassadeurs engagés permettant de mieux diffuser les informations ?



Idée n°1 : Communication positive « ONF »



Idée n°2 : “*Renaissance de Saint Cucufa*”



Idée n°3 : Comités réguliers Elus /Ville / ONF



Idée n°4 : Sensibiliser les personnels des collectivités aux actions de l'ONF



Conciliation des usages et protection des forêts



Comment gérer la cohabitation entre les différents usagers de la forêt (promeneurs, VTTistes, exploitants forestiers, dog sitters, etc.) tout en limitant les conflits et en préservant la biodiversité et la tranquillité des lieux ?



Idée n°1 : Apprendre la forêt aux enfants



Idée n°2 : Information – éducation (Supports pédagogiques)



Idée n°3 : Forêt en renouvellement



Idée n°4 : Apaiser la forêt ONF



Idée n°5 : Respect des règlements



Idée n°6 : Sanctionner les incivilités


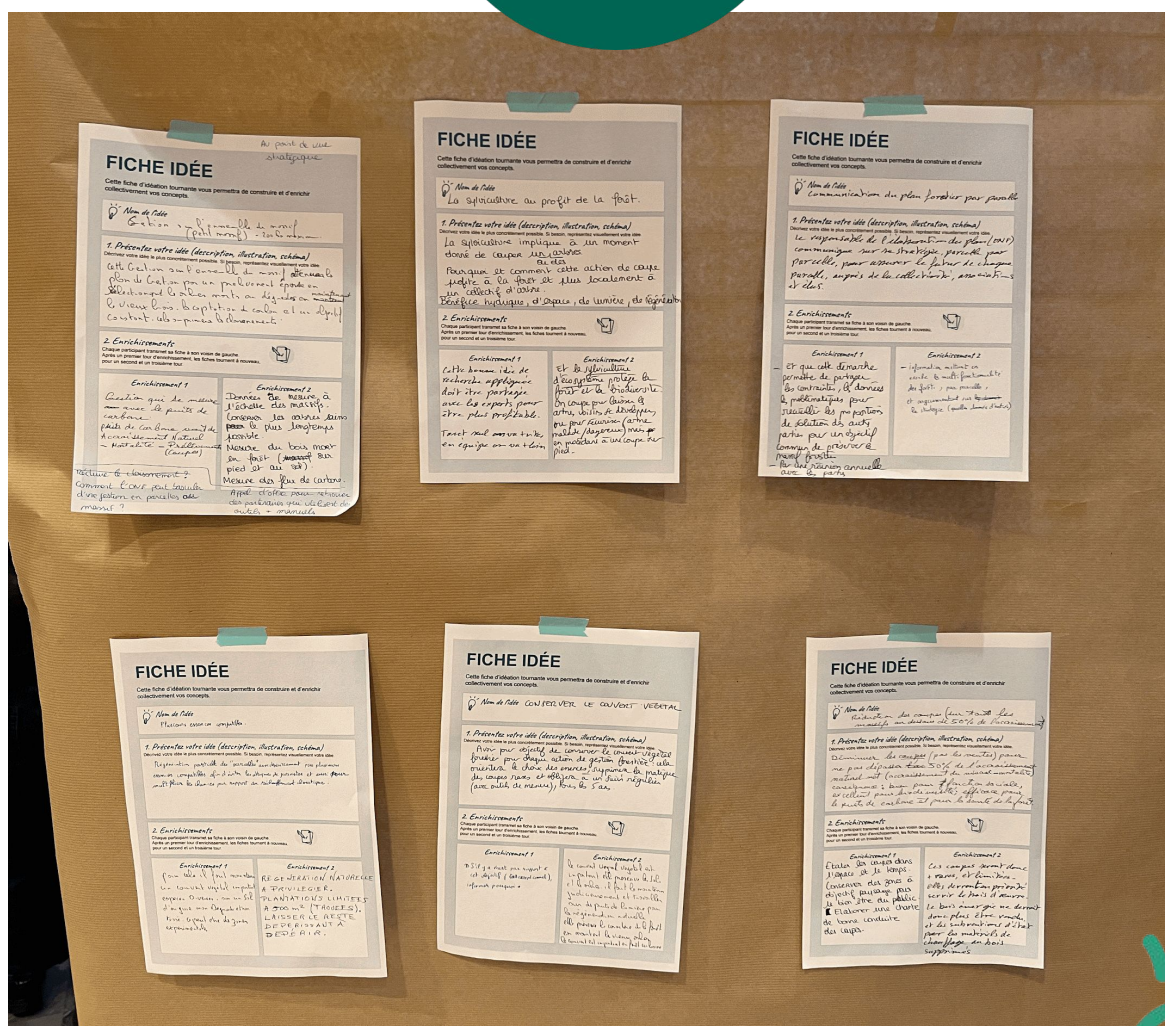




LES IDÉES E I LA FAISABILITÉ

en détail

Comment accompagner certaines parcelles périurbaines pour atténuer les impacts de l'urbanisation et du changement climatique, tout en répondant aux enjeux de multifonctionnalité de la forêt ?



FICHE IDÉE



Cette fiche d'idéation tournante vous permettra de construire et d'enrichir collectivement vos concepts.



Nom de l'idée

La sylviculture au profit de la forêt

1. Présentez votre idée (description, illustration, schéma)

Décrivez votre idée le plus concrètement possible. Si besoin, représentez visuellement votre idée.

« La sylviculture implique à un moment donné de couper un ou des arbres. Pourquoi et comment cette action de coupe profite à la forêt et plus localement à un collectif d'arbre. Bénéfice hydrique, d'espace, de lumière, de régénération »

2. Enrichissements

Chaque participant transmet sa fiche à son voisin de gauche. Après un premier tour d'enrichissement, les fiches tournent à nouveau, pour un second et un troisième tour.



Enrichissement 1

« Cette bonne idée de recherche appliquée doit être partagée avec les experts pour être plus profitable. Tout seul on va plus vite, en équipe on va plus loin. »

Enrichissement 2

« Et la sylviculture d'écosystème protège la forêt et la biodiversité. On coupe pour laisser les arbres voisins se développer ou pour sécuriser (arbre malade/dangereux) mais en procédant à une coupe du pied. »



La sylviculture au profit de la forêt



L'ONF gère les massifs de Fausses-reposes et La Malmaison afin d'assurer le renouvellement de ces forêts, **tout en les accompagnants vers une meilleure résilience face aux changements climatiques.**

Pour cela les forestiers rédigent les documents d'aménagement selon des guides techniques de référence et dans le souci d'une gestion durable.



La sylviculture que nous déployons est réalisée au profit de la forêt : de sa résilience et de son maintien.

Notre proposition :


Partager les résultats de la sylviculture mise en œuvre, en fournissant les données du suivi par placettes permanentes (remesure tous les 10 ans) avec les membres du **comité de suivi de la concertation** et les élus.

Cela permettra d'objectiver les évolutions de la forêt.

[En savoir plus sur le suivi de l'évolution de la forêt :](#)

FICHE IDÉE

Cette fiche d'idéation tournante vous permettra de construire et d'enrichir collectivement vos concepts.

 *Nom de l'idée*

La sylviculture au profit de la forêt.

1. Présentez votre idée (description, illustration, schéma)

Décrivez votre idée le plus concrètement possible. Si besoin, représentez visuellement votre idée.

La sylviculture implique à un moment donné de couper un arbre ou des

Pourquoi et comment cette action de coupe profite à la forêt et plus localement à un collectif d'arbre.

Bénéfice hydrique, d'espace, de lumière, de régénération

2. Enrichissements

Chaque participant transmet sa fiche à son voisin de gauche. Après un premier tour d'enrichissement, les fiches tournent à nouveau, pour un second et un troisième tour.



Enrichissement 1

Cette bonne idée de recherche appliquée doit être partagée avec les experts pour être plus profitable.

Tout seul on va vite, en équipe on va loin

Enrichissement 2

Et la sylviculture d'écosystème protège la forêt et la biodiversité. On coupe pour laisser les autres voisins se développer, ou pour favoriser l'arbre malade/dégermé mais pas en procédant à une coupe au pied.



FICHE IDÉE



Cette fiche d'idéation tournante vous permettra de construire et d'enrichir collectivement vos concepts.



Nom de l'idée

Développement d'îlot de sénescence d'une surface conséquente comme indicateur pour le changement climatique

1. Présentez votre idée (description, illustration, schéma)

Décrivez votre idée le plus concrètement possible. Si besoin, représentez visuellement votre idée.

- Définir des îlots de sénescence de surface conséquente
- Indicateur pour apprécier la résilience face au réchauffement climatique
- Orientation pour apprécier les espèces les plus résilientes

2. Enrichissements

Chaque participant transmet sa fiche à son voisin de gauche. Après un premier tour d'enrichissement, les fiches tournent à nouveau, pour un second et un troisième tour.



Enrichissement 1

- A titre indicatif 3% minimum à + 10%

Enrichissement 2



Développement d'îlots de sénescences




L'ONF intégrera cette proposition dans le futur document d'aménagement et travaille en conséquence à la désignation des surfaces en îlots de sénescences. Ces surfaces seront augmentées au maximum de ce que les enjeux de sécurité pour le public permettront.

Ces zones seront réfléchies de sorte à être cohérentes avec la surface des massifs, leur situation péri-urbaine avec des interfaces forêt-ville et la fonction principale de ces massifs, qui est d'accueillir le public en toute sécurité.

FICHE IDÉE

Cette fiche d'idéation tournante vous permettra de construire et d'enrichir collectivement vos concepts.

 **Nom de l'idée** Développement d'îlots de sénescence d'une surface conséquente comme indicateur pour le changement climatique

1. Présentez votre idée (description, illustration, schéma)

Décrivez votre idée le plus concrètement possible. Si besoin, représentez visuellement votre idée.

- Définir des îlots de sénescence de surface conséquente
- indication pour apprécier la sénescence face au changement climatique.
- Orientation pour apprécier les espèces les plus résilientes.

2. Enrichissements

Chaque participant transmet sa fiche à son voisin de gauche. Après un premier tour d'enrichissement, les fiches tournent à nouveau, pour un second et un troisième tour.



Enrichissement 1

- A titre indicatif :
3% à minimum →
à + 100%

Enrichissement 2

Notre proposition :

Suivre les forestiers en forêt pour comprendre les arbitrages entre surfaces à mettre en sénescence et enjeux de sécurité et de circulation du public.

Ces cartes seront ensuite partagées lors de la présentation des aménagements forestiers à l'automne prochain.

FICHE IDÉE



Cette fiche d'idéation tournante vous permettra de construire et d'enrichir collectivement vos concepts.



Nom de l'idée

Communication du plan forestier par parcelle

1. Présentez votre idée (description, illustration, schéma)

Décrivez votre idée le plus concrètement possible. Si besoin, représentez visuellement votre idée.

« Le responsable de l'élaboration du plan (ONF) communique sur sa stratégie, parcelle par parcelle, pour assurer le futur de chaque parcelle, auprès de la collectivité, associations et élus. »

2. Enrichissements

Chaque participant transmet sa fiche à son voisin de gauche. Après un premier tour d'enrichissement, les fiches tournent à nouveau, pour un second et un troisième tour.



Enrichissement 1

« Et que cette démarche permette de partager les contraintes, les données les problématiques pour recueillir les propositions de solution des autres parties pour un objectif commun de préserver le nanif forestier.

-Par une réunion annuelle. »

Enrichissement 2

« Information mettant en exerce la multifonctionnalité des forêts, par parcelle, et argumentant sur la stratégie (quelles donnée d'entrée). »



Communication du plan forestier par parcelle



Les documents d'aménagement comporteront bien ces informations pour chacune des parcelles des deux forêts sur une durée de 20 ans.

Ils seront rendus public (site ONF) après validation ministérielle



Notre proposition :

Tenue d'une réunion annuelle sous **un format nouveau à définir** ensemble afin de pouvoir expliquer et localiser les actions programmées conformément au document d'aménagement.

FICHE IDÉE

Cette fiche d'idéation tournante vous permettra de construire et d'enrichir collectivement vos concepts.

Nom de l'idée
Communication du plan forestier par parcelle

1. Présentez votre idée (description, illustration, schéma)

Décrivez votre idée le plus concrètement possible. Si besoin, représentez visuellement votre idée.

Le responsable de l'élaboration du plan (ONF) communique sur sa stratégie, parcelle par parcelle, pour assurer le futur de chaque parcelle, auprès de la collectivité, associations et élus.

2. Enrichissements

Chaque participant transmet sa fiche à son voisin de gauche. Après un premier tour d'enrichissement, les fiches tournent à nouveau, pour un second et un troisième tour.



Enrichissement 1

- Et que cette démarche permette de partager les contraintes, les données et les problématiques pour recueillir les propositions de solution des autres parties pour un objectif commun de préserver le massif forestier.
- la réunion annuelle

Enrichissement 2

- information mettant en exergue la multifonctionnalité des forêts, par parcelle, et argumentant sur les données la stratégie (quelles données d'entrée)

FICHE IDÉE



Cette fiche d'idéation tournante vous permettra de construire et d'enrichir collectivement vos concepts.



Nom de l'idée

Gestion sur l'ensemble des massifs (petit) – 200 hectares minimum

1. Présentez votre idée (description, illustration, schéma)

Décrivez votre idée le plus concrètement possible. Si besoin, représentez visuellement votre idée.

« Cette gestion sur l'ensemble du massif atténuera le plan gestion pour un prélèvement éparse en sélectionnant l'arbre morts ou dégradés en maintenant le vieux bois. La cooptation du carbone et un objectif constant, cela supprimera le cloisonnement. »

2. Enrichissements

Chaque participant transmet sa fiche à son voisin de gauche.
Après un premier tour d'enrichissement, les fiches tournent à nouveau, pour un second et un troisième tour.



Enrichissement 1

« Gestion qui se mesure avec le puits de carbone. Puits de carbone réveil de l'accroissement naturel – Mortalité- Prélèvements (coupes) »

« Comment l'ONF peut basculer d'une gestion en parcelles au massif ? »

Enrichissement 2

« Données de mesure à l'échelle des massifs. Conserver les arbres sains le plus longtemps possible. Mesure du bois mort en forêt (sur pied et au sol)
Mesure des flux de carbone. »



Gestion sur l'ensemble des massifs (petit) – 200 hectares minimum



Notre réponse :

C'est l'essence même du document d'aménagement sur lequel s'appuie notre gestion : une réflexion à l'échelle du massif.

□ Maintien du découpage parcellaire :

La suppression des parcelles n'est pas envisageable. Au-delà de leur rôle historique, les limites parcellaires constituent un repère fondamental pour la gestion forestière, la planification des travaux et l'orientation du public sur le terrain. Mais la gestion n'est pas réfléchie à la parcelle

□ Prélèvement des seuls arbres morts :

Limiter les interventions aux seuls prélèvements d'arbres morts reviendrait à suspendre la sylviculture active, ce qui serait contraire aux principes de gestion durable inscrits à l'article L.124-1 du Code forestier. La gestion durable implique une régénération, un entretien et un renouvellement des peuplements dans une perspective multifonctionnelle.

□ Prise en compte du vieux bois :

Le maintien d'arbres sénescents ou biologiquement riches fait déjà partie intégrante des pratiques forestières actuelles. Cette dimension est encadrée par des directives nationales qui fixent des objectifs de conservation du vieux bois au sein des peuplements.

□ Captation du carbone :

La capacité de captation du carbone est majoritairement assurée par les arbres en croissance. À l'inverse, les arbres dépérissant peuvent relâcher une partie du carbone stocké. L'équilibre entre production ligneuse et stockage de carbone est donc un enjeu pris en compte dans l'approche sylvicole actuelle.

□ Cloisonnements d'exploitation :

Les cloisonnements sont essentiels à la préservation des sols forestiers. Ils permettent de concentrer le passage des engins sur des tracés dédiés, limitant ainsi le tassement généralisé du sol. En Allemagne, ils sont reconnus comme un indicateur d'une sylviculture adaptée au changement climatique par le ministère fédéral de l'Alimentation et de l'Agriculture.

En France, le choix de leur mise en œuvre s'appuie sur les résultats du programme **PROSOL**, mené conjointement par l'INRAE et l'ONF. Ce programme, décliné en trois phases (étude bibliographique, chantiers expérimentaux, puis guide technique), a permis de définir des entraxes compatibles avec les types de peuplements français et le parc d'engins forestiers disponible. **Ces cloisonnements sont donc adaptés à notre contexte technique et écologique**

FICHE IDÉE

Cette fiche d'idéation tournante vous permettra de construire et d'enrichir collectivement vos concepts.

Nom de l'idée
Gestion sur l'ensemble du massif (petit massif) - 200 ha minimum.

1. Présentez votre idée (description, illustration, schéma)

Décrivez votre idée le plus concrètement possible. Si besoin, représentez visuellement votre idée.

Cette Gestion sur l'ensemble du massif ^{atténue} le plan de Gestion par un prélèvement équilibré en sélectionnant les arbres morts ou dégradés en maintenant le vieux bois. La captation de carbone est un objectif constant. Cela supprime les cloisonnements.

2. Enrichissements

Chaque participant transmet sa fiche à son voisin de gauche. Après un premier tour d'enrichissement, les fiches tournent à nouveau, pour un second et un troisième tour.

Enrichissement 1

Gestion qui se mesure avec le puits de carbone.
Puits de Carbone mesuré de l'Accréditement National - Mortalité - Prélèvement (couper)

Enrichissement 2

Données de mesure à l'échelle des massifs.
Conserver les arbres sains ~~pour~~ le plus longtemps possible.
Mesure du bois mort en forêt (~~sur~~ sur pied et au sol).
Mesure des flux de carbone.
Appel d'offre pour des partenaires qui ont des outils +

réduire le cloisonnement ?
Comment l'ONF peut faciliter d'une gestion en parcelles

FICHE IDÉE



Cette fiche d'idéation tournante vous permettra de construire et d'enrichir collectivement vos concepts.



Nom de l'idée

Réduction des coupes (sur tous les massifs au dessous de 50% de l'accroissement)

1. Présentez votre idée (description, illustration, schéma)

Décrivez votre idée le plus concrètement possible. Si besoin, représentez visuellement votre idée.

« Diminuer les coupes (pas les ventes) pour ne pas dépasser 50% de l'accroissement naturel net. conséquences : pour fonction sociale, excellens pour biodiversité ; efficace pour le puits de carbone et pour la santé de la forêt. »

2. Enrichissements

Chaque participant transmet sa fiche à son voisin de gauche.
Après un premier tour d'enrichissement, les fiches tournent à nouveau, pour un second et un troisième tour.



Enrichissement 1

« Etaler les coupes dans l'espace et le temps. Conserver des zones à objectif paysage pour le bien être du public. Elaborer une charte de bonne conduite des coupes. »

Enrichissement 2

« Ces coupes seront donc plus rares, et limitées. Elles devront en priorité servir le bois d'oeuvre. Le bois énergie ne devrait donc plus être vendu, et les subventions d'état pour les matériels de chauffage au bois supprimés »



Réduction des coupes au dessous de 50% de l'accroissement



En gestion irrégulière (SMCC), la surface terrière cible sur les forêts de Fausses-Reposes et de La Malmaison est fixée à **18 m²/ha**, contre une moyenne actuelle de **23,3 m²/ha**. Atteindre cette cible nécessite des prélèvements supérieurs à l'accroissement, ce qui s'inscrit pleinement dans une logique de pérennisation de la forêt.

Les guides techniques (ProSilva, méthode q/d) recommandent même des valeurs plus basses, autour de **13 m²/ha** en chênaies irrégulières. Ces seuils assurent la **multifonctionnalité** et favorisent la **régénération**, essentielle dans un contexte de changement climatique.

FICHE IDÉE

Cette fiche d'idéation tournante vous permettra de construire et d'enrichir collectivement vos concepts.

Nom de l'idée
Réduction des coupes (sur tous les massifs) au dessous de 50% de l'accroissement

1. Présentez votre idée (description, illustration, schéma)

Décrivez votre idée le plus concrètement possible. Si besoin, représentez visuellement votre idée.

Diminuer les coupes (pas les ventes) pour ne pas dépasser 50% de l'accroissement naturel net (accroissement du vivant - mortalité)
conséquence : bien pour fonction sociale, excellent pour biodiversité, efficace pour le puits de carbone et pour la santé de la forêt.

2. Enrichissements

Chaque participant transmet sa fiche à son voisin de gauche. Après un premier tour d'enrichissement, les fiches tournent à nouveau, pour un second et un troisième tour.



Enrichissement 1

Étaler les coupes dans l'espace et le temps.
Conserver des zones à objectif paysage pour le bien-être du public.
Elaborer une charte de bonne conduite des coupes.

Enrichissement 2

Ces coupes seront donc + rares, et limitées - elles devront en priorité servir le bois d'œuvre. Le bois énergie ne devrait donc plus être vendu, et les subventions d'état pour les matériels de chauffage au bois supprimés.

Dans le contexte des forêts de FR et LM, la SMCC préconise une surface terrière de 18m²/ha. La situation actuelle est à 23.3m²/ha en moyenne sur ces massifs. L'ONF étalera ses efforts de prélèvement sur plusieurs aménagements, pouvant parfois prélever plus que l'accroissement afin d'atteindre cette valeur cible dite d'équilibre et s'inscrire dans une logique de pérennisation de la forêt.

Notre réponse

Une prescription de prélèvement à 50 % de l'accroissement ne repose sur **aucune base technique vérifiée** ni sur des références bibliographiques reconnues. Cette pratique n'est donc pas compatible avec les objectifs **d'une forêt irrégulière en cours de conversion**.

FICHE IDÉE



Cette fiche d'idéation tournante vous permettra de construire et d'enrichir collectivement vos concepts.



Nom de l'idée

Trame de vieux bois et bois morts

1. Présentez votre idée (description, illustration, schéma)

Décrivez votre idée le plus concrètement possible. Si besoin, représentez visuellement votre idée.

« Très important pour la biodiversité

Trame de vieux bois sur pieds + importants, Actuellement le crière de 2 arbres mort et 1 arbre vivant par hectare est insuffisant.

Classer les vieux arbres à maintenir d'avenir pour la biodiversité, arbre remarquable + 30% »

2. Enrichissements

Chaque participant transmet sa fiche à son voisin de gauche.

Après un premier tour d'enrichissement, les fiches tournent à nouveau, pour un second et un troisième tour.



Enrichissement 1

« Faire un diagnostic pour quantifier le bois mort et vieux bois »

Enrichissement 2



« Trame de vieux bois et bois morts »

Notre réponse :

Cette proposition rejoint celle demandant la mise en place d'arbres bios.


L'aménagement prescrira d'augmenter le nombre d'arbres biologiques au niveau **des valeurs cibles de FSC soit 5 arbres bio /ha.**

La désignation de ces arbres se fera dans le strict respect des contraintes de sécurité nécessaire à l'accueil du public.



FICHE IDÉE

Cette fiche d'idéation tournante vous permettra de construire et d'enrichir collectivement vos concepts.

 *Nom de l'idée*

Trame de Vieux Bois et Bois mort

1. Présentez votre idée (description, illustration, schéma)

Décrivez votre idée le plus concrètement possible. Si besoin, représentez visuellement votre idée.

- Très important pour la biodiversité.
- Trame de vieux bois sur pieds + importante.
- Actuellement le critère de 2 arbres morts et 1 arbre vivant par ha est insuffisant
- classer les vieux arbres à maintenir d'avenir pour la biodiversité : arbre remarquable +30 %

2. Enrichissements

Chaque participant transmet sa fiche à son voisin de gauche.
Après un premier tour d'enrichissement, les fiches tournent à nouveau, pour un second et un troisième tour.




Enrichissement 1

Faire un diagnostic pour quantifier le bois mort et vieux bois

Enrichissement 2

Le guide technique
"vieux bois et bois mort"
suivi par l'ONF :



Comment encadrer les travaux forestiers afin de limiter les désagréments ressentis par les usagers, tout en permettant au forestier de programmer les actions nécessaires à la forêt de manière efficiente ?



FICHE IDÉE



Cette fiche d'idéation tournante vous permettra de construire et d'enrichir collectivement vos concepts.



Nom de l'idée

Nouveau statut pour les forêts périurbaines

1. Présentez votre idée (description, illustration, schéma)

Décrivez votre idée le plus concrètement possible. Si besoin, représentez visuellement votre idée.

« Ce statut exclurait toute exploitation économique de ces forêts et précisera le rôle sociale, sanitaire et climatique, biologique à conserver et les règles afférentes ainsi que les modes de financement associés »

2. Enrichissements

Chaque participant transmet sa fiche à son voisin de gauche.
Après un premier tour d'enrichissement, les fiches tournent à nouveau, pour un second et un troisième tour.



Enrichissement 1

« Les produits peuvent être valorisés par la filière bois afin de maintenir l'utilisation du bois au niveau local ou au niveau national. »

Enrichissement 2

« Et dans des forêts très fréquentées, avec une multiplicité d'acteurs, il paraît important que de communiquer régulièrement sur les aménagements / travaux réalisés et que ces acteurs puissent contribuer à la vie de ces forêts (via des chartes forestières de territoire pas exemple) »



Nouveau statut pour les forêts périurbaines




Notre réponse :

Cette action nécessite une évolution du code forestier, ce qui ne relève pas des compétences de l'ONF

FICHE IDÉE

Cette fiche d'idéation tournante vous permettra de construire et d'enrichir collectivement vos concepts.

 **Nom de l'idée** : Nouveau statut pour les forêts périurbaines

1. Présentez votre idée (description, illustration, schéma)

Décrivez votre idée le plus concrètement possible. Si besoin, représentez visuellement votre idée.

Ce statut exclurait toute exploitation économique de ces forêts et préciserait le rôle social, sanitaire et climatique, écologique à conserver et les règles afférentes ainsi que les modes de financement associés.

2. Enrichissements

Chaque participant transmet sa fiche à son voisin de gauche. Après un premier tour d'enrichissement, les fiches tournent à nouveau, pour un second et un troisième tour.



Enrichissement 1

Les produits peuvent être valorisés par la filière bois afin de maintenir l'utilisation du bois au niveau local ou au niveau national.

Enrichissement 2

Et dans des forêts très fréquentées, avec une multiplicité d'acteurs, il paraît important que ces acteurs soient associés régulièrement aux aménagements/travaux réalisés et que ces acteurs puissent contribuer à la vie de ces forêts (via des chartes forestières de territoire par exemple).

FICHE IDÉE



Cette fiche d'idéation tournante vous permettra de construire et d'enrichir collectivement vos concepts.



Nom de l'idée

« Remise en état des chemins pendant et à la fin d'une exploitation »

1. Présentez votre idée (description, illustration, schéma)

Décrivez votre idée le plus concrètement possible. Si besoin, représentez visuellement votre idée.

- « Remise en état des chemins le plus rapidement possible à la fin d'une exploitation = utilisation d'une pelle pour effacer les traces des tracteurs, reboucher les ornières »
- Evacuation des branches en fin de journée »

2. Enrichissements

Chaque participant transmet sa fiche à son voisin de gauche.
Après un premier tour d'enrichissement, les fiches tournent à nouveau, pour un second et un troisième tour.



Enrichissement 1

« Et assurer un lieu régulier / étroit avec l'exploitation forestière pour s'assurer qu'il respecte le cahier des charges par rapport au chemins forestiers. Cette vigilance est particulièrement importante en fin de chantier pour la remise en état soit rapide »

Enrichissement 2

« Communiquer au public les actions de remise en état (photos avant – après) »




Remise en état des chemins pendant et à la fin d'une exploitation



Actuellement, la remise en état des chemins est réalisée à la fin de chaque chantier.

FICHE IDÉE

Cette fiche d'idéation tournante vous permettra de construire et d'enrichir collectivement vos concepts.

 **Nom de l'idée**

Remise en état des chemins pendant et à la fin d'une exploitation

1. Présentez votre idée (description, illustration, schéma)

Décrivez votre idée le plus concrètement possible. Si besoin, représentez visuellement votre idée.

Remise en état des chemins le plus rapidement possible à la fin d'une exploitation = intervention d'une pelle pour effacer les traces des tracteurs, reboucher les ornières.
Evacuation des branches en fin de journée.

2. Enrichissements

Chaque participant transmet sa fiche à son voisin de gauche. Après un premier tour d'enrichissement, les fiches tournent à nouveau, pour un second et un troisième tour.



Enrichissement 1

et assurer un lien régulier / étroit avec l'exploitant forestier pour s'assurer qu'il respecte le cahier des charges par rapport aux chemins forestiers. Cette vigilance est particulièrement importante en fin de chantier pour que la remise en état soit rapide.

Enrichissement 2

communiquer au public les actions de remise en état (photos avant et après)

Notre proposition :

Une remise en état pendant les chantiers implique une organisation et un surcout conséquent. Ce n'est envisageable que dans le cadre de partenariats financiers.

Cette proposition pourra être discutée dans le cadre du comité de suivi de la concertation.

FICHE IDÉE



Cette fiche d'idéation tournante vous permettra de construire et d'enrichir collectivement vos concepts.



Nom de l'idée

Méthodes pour réaliser les travaux

1. Présentez votre idée (description, illustration, schéma)

Décrivez votre idée le plus concrètement possible. Si besoin, représentez visuellement votre idée.

« Expérimenter de nouvelles façons de réaliser des travaux forestiers, en particulier dans des milieux fragiles / à enjeux : débardage à cheval, par cable, cloisonnements circulaires... »

2. Enrichissements

Chaque participant transmet sa fiche à son voisin de gauche.
Après un premier tour d'enrichissement, les fiches tournent à nouveau, pour un second et un troisième tour.



Enrichissement 1

« L'usage des animaux pour les travaux forestiers doit être privilégié pour les zones critiques de biodiversité (ex: amphibiens près des zones humides). Les plans de cloisonnement doivent être revus (40m) en général »

Enrichissement 2

« L'usage des animaux doit être privilégié sur l'ensemble du massifs (FR+La Malmaison) car l'enjeux dépasse la biodiversité : l'enjeu c'est aussi le « social »
Le public rejette les machines qui donnent une atmosphère industrielle (non naturelle) et imposent les cloisonnements (a nouveau impact sur la biodiversité et les paysages) »



Méthodes pour réaliser les travaux



L'ONF mène d'ores et déjà des expérimentations en la matière (débardage à cheval (à Fontainebleau par exemple) ou par câble un peu partout en France), en particulier pour la protection des sols.

Notre proposition:

Ces solutions sont coûteuses mais techniquement réalisables. Leur déploiement n'est envisageable qu'avec des financements externes.

FICHE IDÉE

Cette fiche d'idéation tournante vous permettra de construire et d'enrichir collectivement vos concepts.

Nom de l'idée

Méthodes pour réaliser les travaux

1. Présentez votre idée (description, illustration, schéma)

Décrivez votre idée le plus concrètement possible. Si besoin, représentez visuellement votre idée.

Expérimentation de nouvelles façons de réaliser des travaux forestiers, en particulier dans des milieux fragiles / à enjeux :

→ débardage à cheval, par câble, cloisonnements circulaires, ...

2. Enrichissements

Chaque participant transmet sa fiche à son voisin de gauche. Après un premier tour d'enrichissement, les fiches tournent à nouveau, pour un second et un troisième tour.



Enrichissement 1

L'usage des animaux pour les travaux forestiers doit être privilégié pour les zones en friche / à enjeux de biodiversité (ex : amphibiens près de zones humides) les plans de cloisonnement doivent être révisés (40m) en général

Enrichissement 2

L'usage des animaux doit être privilégié sur l'ensemble des zones (FR + Galvén) car l'enjeu est la biodiversité. L'enjeu est aussi le "social". Le public rejette les machines qui donnent une atmosphère industrielle (non naturelle) et imposent les cloisonnements (nouveau impact bio-div. + impact paysages)

Cette proposition pourra être discutée dans le cadre du comité de suivi de la concertation.

FICHE IDÉE



Cette fiche d'idéation tournante vous permettra de construire et d'enrichir collectivement vos concepts.



Nom de l'idée

La mécanisation de l'exploitation affecte les paysages et la biodiversité

1. Présentez votre idée (description, illustration, schéma)

Décrivez votre idée le plus concrètement possible. Si besoin, représentez visuellement votre idée.

- « Des cloisonnement (4 tous les 24m) devraient être revus en augmentant la distance de 24 à 40m
- Supprimer l'usage de grosses machines qui défoncent les sols
- Préférer des petits engins ou de la traction animale »

2. Enrichissements

Chaque participant transmet sa fiche à son voisin de gauche.
Après un premier tour d'enrichissement, les fiches tournent à nouveau, pour un second et un troisième tour.



Enrichissement 1

« La traction animale ne justifierait plus les cloisonnements

Ainsi on réglerait 2 problèmes :

- 1) Les cloisonnements (15% de la surface, impact paysager, sol défoncés)
- 2) Les chemins de promenades défoncés par les gros engins : La traction animale (voir par câble) doit être privilégiés »

Enrichissement 2

« L'utilisation de la traction animale conduirait de facto à une exploitation plus ciblée de la forêt sur des arbres sélectionnés spécifiquement. Autre avantage : réduction drastique de la pollution sonore et atmosphérique »



La mécanisation de l'exploitation affecte les paysages et la biodiversité



Les outils employés pour effectuer les travaux forestiers ne dépendent pas de la seule volonté de l'ONF, mais des disponibilités dans les entreprises de travaux forestiers

Aujourd'hui ces entreprises sont majoritairement mécanisées, permettant une meilleure sécurité des travailleurs.

Ces évolutions techniques ont amené à repenser la gestion forestière, notamment par la mise en place de cloisonnement d'exploitation pour protéger les sols.

FICHE IDÉE

Cette fiche d'idéation tournante vous permettra de construire et d'enrichir collectivement vos concepts.



Nom de l'idée

La mécanisation de l'exploitation du bois affecte les paysages et la biodiversité.

1. Présentez votre idée (description, illustration, schéma)

Décrivez votre idée le plus concrètement possible. Si besoin, représentez visuellement votre idée

des cloisonnements (4m tous les 24m) dev. être remis en augmentant la distance 24m à 40m - Supprimer l'usage de grosses machines qui défoncent les sols - Préférer de petits engins ou de la traction animale

2. Enrichissements

Chaque participant transmet sa fiche à son voisin de gauche. Après un premier tour d'enrichissement, les fiches tournent à nouveau, pour un second et un troisième tour.



Enrichissement 1

La traction animale ne justifiait plus les cloisonnements. Ainsi on retrouverait 2 modèles :

1. les cloisonnements (15% de la surface, impact paysager, impact de forêts)
2. les chemins de promenade défoncés par les gros engins

La traction animale (voire le câble) doivent être privilégiés

Enrichissement 2

L'utilisation de la traction animale conduirait de facto à une exploitation plus ciblée de la forêt sur des arbres sélectionnés spécifiquement. Autre avantage : réduction drastique de la pollution sonore et atmosphérique.

L'ONF mène actuellement de nombreuses expérimentations sur le territoire français comme le débardage à cheval ou par câble.

Notre proposition:

Ces solutions sont coûteuses mais réalisables dans des contextes particuliers. Leur déploiement est envisageable sous condition de partenariat financiers..



FICHE IDÉE



Cette fiche d'idéation tournante vous permettra de construire et d'enrichir collectivement vos concepts.



Nom de l'idée

« Gros et très gros bois à préserver »

1. Présentez votre idée (description, illustration, schéma)

Décrivez votre idée le plus concrètement possible. Si besoin, représentez visuellement votre idée.

- « Ces arbres ont la plus forte valeur en termes de biodiversité et de paysage (arbres parfois remarquables = 123 à Fausses-reposes / Ville Avray selon le cadastre vert départemental)
- Ils ont aussi la plus forte valeur économique – le choix doit être de les préserver jusqu'au sinond de dépérissement avéré ».

2. Enrichissements

Chaque participant transmet sa fiche à son voisin de gauche.
Après un premier tour d'enrichissement, les fiches tournent à nouveau, pour un second et un troisième tour.



Enrichissement 1

« Définir les critères caractérisant les gros bois et très gros bois, et associer les usagers à l'identification des arbres concernés. »

Enrichissement 2

« Maintenir un pourcentage de gros bois et très gros bois dans une parcelle et préserver les arbres remarquables pour le paysage »



Gros et très gros bois à préserver



L'ONF intégrera dans le document d'aménagement cette proposition complémentaire à l'augmentation des surfaces en llots de sénescences et au maintien de vieux bois et d'arbres morts.

Notre proposition

Des arbres remarquables pourront être identifiés par les associations, usagers, riverains, conformément à des critères proposés par l'ONF et l'association A.R.B.R.E.S et feront l'objet d'une attention particulière des forestiers.

Les critères de dépérissement permettant de justifier l'abattage de ces arbres seront précisés dans le document d'aménagement.

FICHE IDÉE

Cette fiche d'idéation tournante vous permettra de construire et d'enrichir collectivement vos concepts.

Nom de l'idée
Gros et très gros bois (GB et TGB) : A PRÉSERVER

1. Présentez votre idée (description, illustration, schéma)

Décrivez votre idée le plus concrètement possible. Si besoin, représentez visuellement votre idée.

Ces arbres ont la plus forte valeur en termes de biodiversité et de paysage (arbres très anciens, la plus grande remarquable = 123 à Fougères-Repos/ville d'Avray selon le cadastre vent départemental). Ils ont aussi la plus forte valeur économique - le choix doit être de les préserver jusqu'aux signes de dépérissement avérés.

2. Enrichissements

Chaque participant transmet sa fiche à son voisin de gauche. Après un premier tour d'enrichissement, les fiches tournent à nouveau, pour un second et un troisième tour.



Enrichissement 1

- Définir les critères caractérisant le GB et TGB : Ø - H ... ? et associer les usagers à l'identification des arbres concernés.

Enrichissement 2

Maintenir un pourcentage de GB et TGB dans 1 parcelle et préserver les arbres remarquables par le paysage.

FICHE IDÉE



Cette fiche d'idéation tournante vous permettra de construire et d'enrichir collectivement vos concepts.



Nom de l'idée

Limitation des tailles de machines

1. Présentez votre idée (description, illustration, schéma)

Décrivez votre idée le plus concrètement possible. Si besoin, représentez visuellement votre idée.

« Utiliser des machines + petites, - lourdes, mieux acceptés par le public, - impactantes sur les sols »

2. Enrichissements

Chaque participant transmet sa fiche à son voisin de gauche.
Après un premier tour d'enrichissement, les fiches tournent à nouveau, pour un second et un troisième tour.



Enrichissement 1

Enrichissement 2



Limitation des tailles de machines



Notre réponse :

L'ONF n'est pas décisionnaire de la taille des engins forestiers. C'est sans doute un enjeu de filière.

FICHE IDÉE

Cette fiche d'idéation tournante vous permettra de construire et d'enrichir collectivement vos concepts.



Nom de l'idée

Limitation des tailles de machines

1. Présentez votre idée (description, illustration, schéma)

Décrivez votre idée le plus concrètement possible. Si besoin, représentez visuellement votre idée.

Utiliser des machines + petites, - lourdes, mieux acceptées par le public, - impactantes sur les sols

2. Enrichissements

Chaque participant transmet sa fiche à son voisin de gauche.
Après un premier tour d'enrichissement, les fiches tournent à nouveau, pour un second et un troisième tour.



Enrichissement 1

Enrichissement 2

A circular logo with a teal background. The text "Espèces invasives" is written in white, curved at the top. Below the text is a white line-art illustration of two beetles facing each other, their bodies overlapping. Each beetle has three spots on its back.



FICHE IDÉE



Cette fiche d'idéation tournante vous permettra de construire et d'enrichir collectivement vos concepts.



Nom de l'idée

Lutte contre la prolifération des frelons asiatiques

1. Présentez votre idée (description, illustration, schéma)

Décrivez votre idée le plus concrètement possible. Si besoin, représentez visuellement votre idée.

« Mettre en place un réseau d'observation pour les nids de frelons au printemps et organiser leur destruction »

2. Enrichissements

Chaque participant transmet sa fiche à son voisin de gauche.
Après un premier tour d'enrichissement, les fiches tournent à nouveau, pour un second et un troisième tour.



Enrichissement 1

« Avoir MNH les frelons (communs) installent leurs nids sur le bois, chargent à surveiller, Surveillance et protéger les ruches »

Enrichissement 2

« Faire des visites avec une présentation partagée : associations, ONF, communes, grand public »



Lutte contre la prolifération des frelons asiatiques



L'ONF n'utilise pas de produits phytosanitaires en forêt
De plus, la lutte contre le frelon asiatique ne fait pas partie des missions confiées à l'établissement.

Notre proposition :

Autoriser la lutte sans produits phytosanitaires sur demande des communes, si un nid est à proximité directe d'une zone d'accueil ou dans un parc forestier.

FICHE IDÉE

Cette fiche d'idéation tournante vous permettra de construire et d'enrichir collectivement vos concepts.



Nom de l'idée

Lutte contre la prolifération des frelons asiatiques

1. Présentez votre idée (description, illustration, schéma)

Décrivez votre idée le plus concrètement possible. Si besoin, représentez visuellement votre idée.

Mettre en place un réseau d'observation par les nids de frelons au printemps et organiser leur destruction

2. Enrichissements

Chaque participant transmet sa fiche à son voisin de gauche. (après, c'est possible) ? ? à surveiller
Après un premier tour d'enrichissement, les fiches tournent à nouveau, pour un second et un troisième tour.

Enrichissement 1

avec le NTH
le frelon (commun) introduit
les nids au bois mort,
champs à surveiller
surveillance de la zone

Enrichissement 2

faire des visites
avec une présentation
partagée
Associations
ONF...
- COMMUNES
- grand public

FICHE IDÉE



Cette fiche d'idéation tournante vous permettra de construire et d'enrichir collectivement vos concepts.



Nom de l'idée

« Mettre en place une réglementation nationale interdisant à la vente les espèces invasives (végétales et animales : ex = laurier du Caucase; prunus sérotina... etc) »

1. Présentez votre idée (description, illustration, schéma)

Décrivez votre idée le plus concrètement possible. Si besoin, représentez visuellement votre idée.

« Que l'ONF agisse, en termes de lobbying, auprès du Ministère de la transition Ecologique pour qu'un décret soit pris dans ce sens. Voir agir au niveau européen. »

2. Enrichissements

Chaque participant transmet sa fiche à son voisin de gauche.
Après un premier tour d'enrichissement, les fiches tournent à nouveau, pour un second et un troisième tour.



Enrichissement 1

« Informer de façon locale des risques lié aux espèces invasives notamment celles mis en vente) »

Enrichissement 2

« /\ seule une remontée d'information peut être faite par l'ONF dans le cadre du plan d'aménagement
☐ D'autres acteurs doivent intervenir auprès des ministères »




Mettre en place une réglementation nationale interdisant à la vente les espèces invasives (végétales et animales)



Cette action ne relève pas du champ de compétence de l'ONF.

FICHE IDÉE

Cette fiche d'idéation tournante vous permettra de construire et d'enrichir collectivement vos concepts.

 **Nom de l'idée** = Mettre en place une réglementation nationale interdisant à la vente les espèces invasives (végétales et animales ; ex = houx du Caucase, Prunus serotina, etc.)

1. Présentez votre idée (description, illustration, schéma)

Décrivez votre idée le plus concrètement possible. Si besoin, représentez visuellement votre idée.

Que l'ONF agisse, en termes de lobbying, auprès du Ministère de la Transition Ecologique pour qu'un décret soit pris dans ce sens. Voir agir au niveau européen -

2. Enrichissements

Chaque participant transmet sa fiche à son voisin de gauche. Après un premier tour d'enrichissement, les fiches tournent à nouveau, pour un second et un troisième tour.



Enrichissement 1

- Informer de façon locale des risques liés aux espèces invasives notamment celles mises en vente.

Enrichissement 2

△ Seule une remontée d'information peut être faite par l'ONF dans le cadre du plan d'annonciement.
⇒ D'autres acteurs doivent intervenir auprès du ministère.

FICHE IDÉE



Cette fiche d'idéation tournante vous permettra de construire et d'enrichir collectivement vos concepts.



Nom de l'idée

Sensibilisation du public

1. Présentez votre idée (description, illustration, schéma)

Décrivez votre idée le plus concrètement possible. Si besoin, représentez visuellement votre idée.

« Visite sur le terrain, en forêt, pour expliquer les problèmes parce que les informations via les journaux locaux, PLUI, syndicats de voisins de la forêt qui ont des plantes envahissantes. »

2. Enrichissements

Chaque participant transmet sa fiche à son voisin de gauche.

Après un premier tour d'enrichissement, les fiches tournent à nouveau, pour un second et un troisième tour.



Enrichissement 1

« Diffuser l'information de ces visites de terrain dans les jardinerie locales »

Enrichissement 2

- ☐ « Communiquer sur le sujet des plantes invasives :
 - Bulletins municipaux
 - Flyers dans les boites aux lettres des riverains de la forêt
 - Presse nationale
- ☐ Travailler sur le temps long
- ☐ Savoir que les espèces invasives sont un des facteurs de la régression de la biodiversité »



Sensibilisation du public sur les EEE




L'agence ONF Ile-de-France Ouest propose de nombreuses rencontres pédagogiques sur de nombreuses thématiques au fil des saisons.

Notre proposition :

Les membres du comité de suivi de la concertation pourront coorganiser des rendez-vous dédiés.

FICHE IDÉE

Cette fiche d'idéation tournante vous permettra de construire et d'enrichir collectivement vos concepts.

 **Nom de l'idée**
SENSIBILISATION du public

1. Présentez votre idée (description, illustration, schéma)

Décrivez votre idée le plus concrètement possible. Si besoin, représentez visuellement votre idée.

Vision sur terrain en forêt, par exemple les forestiers
partagent les informations des forestiers locaux, l'information
concernant les voisins de la forêt qui ont des jardins
environnants
Il y a des ateliers en forêt avec des experts

Puis chaque participant a un rôle à jouer. par exemple
ce qui peut être fait de l'autre côté, de l'autre côté, --
il y a une concertation de la forêt et l'information est
diffusée et élargie.

2. Enrichissements

Chaque participant transmet sa fiche à son voisin de gauche.
Après un premier tour d'enrichissement, les fiches tournent à nouveau,
pour un second et un troisième tour.

Enrichissement 1

- Diffuser l'information de
ces visites de terrain dans
les jardineries locales.

Enrichissement 2

- ~~faire des~~
- Communiquer sur le sujet
des plantes invasives :
 - bulletins municipaux
 - flyers dans les boîtes aux lettres
des riverains des forêts;
 - presse nationale
- Travailler sur le long terme
- Savoir que les espèces invasives sont
un des facteurs de la régression de la
biodiversité.

FICHE IDÉE



Cette fiche d'idéation tournante vous permettra de construire et d'enrichir collectivement vos concepts.



Nom de l'idée

Opération Bonz'ail

1. Présentez votre idée (description, illustration, schéma)

Décrivez votre idée le plus concrètement possible. Si besoin, représentez visuellement votre idée.

Dévitalisation des souches de laurier du Caucase en forêt, par incorporation d'ail dans des trous dans les souches coupées

2. Enrichissements

Chaque participant transmet sa fiche à son voisin de gauche.

Après un premier tour d'enrichissement, les fiches tournent à nouveau, pour un second et un troisième tour.



Enrichissement 1

Continuer les expérimentations à l'ONF
Varier les éléments d'incorporation (ex=gros sel, eau bouillante; vinaigre..)

Enrichissement 2

- ☐ Diffusion de l'expérimentation
- ☐ Si résultats concluant alors diffusion de support de communication associés



Opération Bonz'ail

(Lutte contre le laurier du caucase)



Une convention a été signée entre l'ONF, l'OFB et Plante & Cité, dans le cadre de la mise en œuvre d'un protocole national expérimental,

Ce protocole, en place depuis deux ans, prévoit le perçage des souches et l'introduction d'ail comme méthode alternative de gestion.

Notre proposition :

Une expérimentation est programmée à l'échelle de l'agence Ile-de-France Ouest dans la forêt de Fausses-repose à la rentrée, avec un suivi prévu dans les mois suivants.

Sous réserve de résultats concluants, ce protocole pourra être proposé aux associations souhaitant le développer par la suite.

Le résultat des tests seront communiqués au comité de suivi de concertation.

FICHE IDÉE

Cette fiche d'idéation tournante vous permettra de construire et d'enrichir collectivement vos concepts.

 *Nom de l'idée*
Opération Bonz'ail

1. Présentez votre idée (description, illustration, schéma)

Décrivez votre idée le plus concrètement possible. Si besoin, représentez visuellement votre idée.

Devitalisation des souches des laurier du caucase en forêt, par incorporation d'ail dans des trous dans les souches coupées.



2. Enrichissements

Chaque participant transmet sa fiche à son voisin de gauche. Après un premier tour d'enrichissement, les fiches tournent à nouveau, pour un second et un troisième tour.



Enrichissement 1

- Continuer les expérimentations à l'ONF.
- Varier les éléments d'incorporation (ex = gros sel ; eau bouillante ; vinaigre)

Enrichissement 2

- Diffusion de l'expérimentation
- Si résultat concluant alors diffusion de support de communication associés

FICHE IDÉE



Cette fiche d'idéation tournante vous permettra de construire et d'enrichir collectivement vos concepts.



Nom de l'idée

Réaliser tous les 2 ans une cartographie des espèces invasives à partir d'inventaires

1. Présentez votre idée (description, illustration, schéma)

Décrivez votre idée le plus concrètement possible. Si besoin, représentez visuellement votre idée.

- Réaliser des inventaires réguliers pour suivre l'expansion des espèces invasives et établir une cartographie avec ingénieur écologues stagiaires ou bureaux d'études spécialisées (dans ce cas, regarder les AMI/appels à projets/subventions possibles jusqu'à 80%)
- Etablir un plan d'action pour chaque espèce avec atelier des bénévoles ou association pour les travaux sur le terrain

2. Enrichissements

Chaque participant transmet sa fiche à son voisin de gauche. Après un premier tour d'enrichissement, les fiches tournent à nouveau, pour un second et un troisième tour.



Enrichissement 1

Etablir un plan de gestion (document) avec une information technique pour tous les intervenants et un unique pilote pour l'organisation

Enrichissement 2

- Cartographier les effets positifs c'est-à-dire déjà plusieurs années voir si la forêt originelle se développe mieux.



Réaliser tous les 2 ans une cartographie des espèces invasives à partir d'inventaires



Notre proposition :

L'Office propose de partager une méthodologie de suivi et d'identification, afin que les associations puissent faire les relevés nécessaires.

Par la suite, l'agence pourra développer une carte et l'actualiser régulièrement.

FICHE IDÉE

Cette fiche d'idéation tournante vous permettra de construire et d'enrichir collectivement vos concepts.

Nom de l'idée
- Réaliser tous les 2 ans une cartographie des espèces invasives à partir d'inventaires

1. Présentez votre idée (description, illustration, schéma)

Décrivez votre idée le plus concrètement possible. Si besoin, représentez visuellement votre idée.

- Réaliser des inventaires réguliers pour suivre l'expansion des espèces invasives et établir une cartographie.
avec Ingénieur écologue agrarien ou bureaux d'études spécialisés (donc à ces regards les AMT / Appels à projets / subventions possible jusqu'à 80%)
- Établir un plan d'action pour chaque espèce avec atelier de bénévoles ou associations pour les travaux sur le terrain

2. Enrichissements

Chaque participant transmet sa fiche à son voisin de gauche.

Après un premier tour d'enrichissement, les fiches tournent à nouveau, pour un second et un troisième tour.



Enrichissement 1

Établir un plan de gestion (document) avec une information technique pour tous les intervenants, et un unique piloté par l'organisation

Enrichissement 2

cartographier les effets positifs et négatifs plusieurs années, soit si le fait original se développe mieux.

FICHE IDÉE



Cette fiche d'idéation tournante vous permettra de construire et d'enrichir collectivement vos concepts.



Nom de l'idée

Création de fiche action de gestion des espèces invasives

1. Présentez votre idée (description, illustration, schéma)

Décrivez votre idée le plus concrètement possible. Si besoin, représentez visuellement votre idée.

- Création de fiches actions de gestion à destination de professionnelles et des particuliers.
- Conforte des préconisations de gestion des espèces invasives.
- Diffusion des fiches actions indifférents canaux de communication.

2. Enrichissements

Chaque participant transmet sa fiche à son voisin de gauche.

Après un premier tour d'enrichissement, les fiches tournent à nouveau, pour un second et un troisième tour.



Enrichissement 1

Les diffusées auprès de la population lors des dépôts de permis de construire ou déclarations préalable / auprès des prestataires d'espaces verts ou d'aménagement ville + ONF – site internet

!! Les réactualiser souvent car les infractions évoluent vite dans ce domaine

Enrichissement 2

- Pression auprès des ministères pour diffuser l'information au niveau national et obtenir l'interdiction de vente des certaines espèces.



Création de fiche action de gestion des espèces invasive

De nombreuses bibliographies techniques et à jour sont édités par des organismes de référence et sont accessibles gratuitement.

Notre proposition :

Une synthèse plus pédagogique peut être co-réalisée par le comité de suivi de la concertation dans un objectif de diffusion et de partage de connaissance.

Deux sites de références :

<https://www.ofb.gouv.fr/les-especes-exotiques-envahissantes>

[INPN - Espèces exotiques envahissantes \(EEE\)](#)

[Un rapport d'étude sur les plantes exotiques envahissantes du Conservatoire botanique national :](#)



FICHE IDÉE

Cette fiche d'idéation tournante vous permettra de construire et d'enrichir collectivement vos concepts.

Nom de l'idée
Création de fiche action de gestion des espèces invasives

1. Présentez votre idée (description, illustration, schéma)
Décrivez votre idée le plus concrètement possible. Si besoin, représentez visuellement votre idée.
Création de fiches actions de gestion à destination des professionnels et des particuliers.
Confronte des recommandations de gestion des espèces invasives.
Diffusion des fiches actions via différents canaux de communication.

2. Enrichissements

Chaque participant transmet sa fiche à son voisin de gauche.
Après un premier tour d'enrichissement, les fiches tournent à nouveau, pour un second et un troisième tour.



Enrichissement 1

- les diffuser auprès des délégués des dépôts de permis de construction ou de déclaration préalable auprès des propriétaires d'espaces verts ou d'aménagements - ville + ONF - site internet -

Les actualités seront les informations envoyées via des newsletters

Enrichissement 2

Présenter auprès des ministères pour diffuser l'information au niveau national et obtenir l'autorisation de vente des certaines espèces.

Lutte contre le frelon
asiatique.

Observation et
destruction au printemps
0 pt (6)

- Inventorier et carto-
graphier les espèces
invasives tous les 2 ans

4 pts (2)

Experimentation : limiter
l'expansion du Laurier
du Caucase avec un moyen
naturel (ail)

1 pt (4)

Création de fiches action
de gestion des espèces
invasives pour particuliers
et professionnels.

6 pts (3)

Interdiction à la vente
des espèces invasives :
adoption d'un décret
national

7 pts (5)

Communication et infor-
mation sur les plantes
et animaux invasifs de la
forêt + propositions alter-
natives (plantes) 12 pts (1)

Comment améliorer les outils de communication autour des initiatives forestières pour répondre aux attentes du public, rassurer les citoyens et créer un réseau d'ambassadeurs engagés permettant de mieux diffuser les informations ?



FICHE IDÉE



Cette fiche d'idéation tournante vous permettra de construire et d'enrichir collectivement vos concepts.



Nom de l'idée

Renaissance de Saint Cucufa

1. Présentez votre idée (description, illustration, schéma)

Décrivez votre idée le plus concrètement possible. Si besoin, représentez visuellement votre idée.

Par tous les moyens de communication (Vidéo, bulletin municipaux, réseaux sociaux, boitage...) faire comprendre à la population que l'ONF a pour objectif de « sauver » la forêt de St Cucufa

- Plantation d'arbre avec la population et école
- Explication régulière sur les espèces plantées, la durée de croissance
- La capacité de garder un couvert pérenne sur les 100 prochaine années

2. Enrichissements

Chaque participant transmet sa fiche à son voisin de gauche.

Après un premier tour d'enrichissement, les fiches tournent à nouveau, pour un second et un troisième tour.



Enrichissement 1

Oui et déploiement d'une action de communication permettant le suivi dans le temps type « observatoire du paysage » / Suivi des peuplements par drone

Enrichissement 2

Organiser des réunions publiques autour de ce sujet



Renaissance de Saint Cucufa



Le comité de suivi de la concertation pourra permettre une meilleure synergie entre les services communications des villes et celui de l'ONF.

FICHE IDÉE

- TABLE BLEUE COMMUNICATIONS -

Cette fiche d'idéation tournante vous permettra de construire et d'enrichir collectivement vos concepts. *Forêt St Cucufa coupe rase 45% de la surface de forêt*

👉 Nom de l'idée *20 ans pour sauver la forêt de St Cucufa*
RENAISSANCE DE ST CUCUFA

1. Présentez votre idée (description, illustration, schéma)

Décrivez votre idée le plus concrètement possible. Si besoin, représentez visuellement votre idée.

Par tous les moyens de communication (vidéo, BTH, réseaux RS, bitape...) faire comprendre à la population que l'ONF a pour objectif de "sauver" la forêt de St Cucufa -
- plantation d'arbres avec population ET école
- Explication régulière sur les espèces plantées, la durée de croissance
- La capacité de garder un couvert forestier même après 100 prochaines années

2. Enrichissements

Chaque participant transmet sa fiche à son voisin de gauche. Après un premier tour d'enrichissement, les fiches tournent à nouveau, pour un second et un troisième tour.



Enrichissement 1

Où et déployer d'une action de com permettant le suivi dans le temps type "observatoires du paysage" / Suivi des peuplements par drone

Enrichissement 2

Organiser des réunions publiques autour de ce sujet.

Notre proposition :

Coconstruire des actions de communication conjointes.

FICHE IDÉE



Cette fiche d'idéation tournante vous permettra de construire et d'enrichir collectivement vos concepts.



Nom de l'idée

Communication positive « ONF »

1. Présentez votre idée (description, illustration, schéma)

Décrivez votre idée le plus concrètement possible. Si besoin, représentez visuellement votre idée.

Pour chaque communiqué de « coupe » ONF un encadré est ajouté pour mettre en évidence un aspect positif de celle-ci (ex- replantations, + de lumière etc)

Aussi important : ajouter des nouveaux communiquer sur des actions ou aménagement = parcours pédagogiques

2. Enrichissements

Chaque participant transmet sa fiche à son voisin de gauche.

Après un premier tour d'enrichissement, les fiches tournent à nouveau, pour un second et un troisième tour.



Enrichissement 1

Oui ! Et simplifier par l'image
(- de texte)

Enrichissement 2

Modifier le titre « Infocoupe » par
« Information gestion de la forêt
Ou Information entretien de la
forêt



Communication positive « ONF »



Le service communication de l'agence va expérimenter de nouveaux formats d'information relatifs aux travaux forestiers.

Par ailleurs, une mise en relation entre les services communication de l'ONF et ceux des collectivités locales permettrait de mieux relayer les actualités, les actions menées sur le terrain, ainsi que les messages de sensibilisation.

FICHE IDÉE

Cette fiche d'idéation tournante vous permettra de construire et d'enrichir collectivement vos concepts.

Nom de l'idée
COMMUNICATION POSITIVE "ONF"

1. Présentez votre idée (description, illustration, schéma)
Décrivez votre idée le plus concrètement possible. Si besoin, représentez visuellement votre idée.

Pour chaque communiqué de "coupe" ONF en encadré est ajouté pour mettre en évidence un aspect positif de celle-ci (ex. replantations, + de lumière, etc). Aussi important : ajouter des nouveaux communiqués sur des actions ou aménagements : Parcs Pédagogiques

2. Enrichissements
Chaque participant transmet sa fiche à son voisin de gauche. Après un premier tour d'enrichissement, les fiches tournent à nouveau, pour un second et un troisième tour.

Enrichissement 1
oui ! et simplifier par l'image (- de texte)

Enrichissement 2
modification du titre
"Info coupe"
=> Info gestion de la forêt
Info entretien

Notre proposition :

La mise en place de plannings éditoriaux partagés pourrait être envisagée dans le cadre du comité de suivi de la concertation.

Cette coordination permettrait de renforcer la diffusion des messages auprès des différents publics.

FICHE IDÉE



Cette fiche d'idéation tournante vous permettra de construire et d'enrichir collectivement vos concepts.



Nom de l'idée

Comités réguliers ville/ONF

1. Présentez votre idée (description, illustration, schéma)

Décrivez votre idée le plus concrètement possible. Si besoin, représentez visuellement votre idée.

Des réunions de partage d'information entre les différentes villes et l'ONF sont organisées une, deux ou trois fois par an. L'ONF partage ainsi les actions preuves pour les prochains mois et la ville peut faire remonter les remarques des usagers et ses propres observations. Permet aussi à l'ONF de connaître ses interlocuteurs dans chaque ville.

2. Enrichissements

Chaque participant transmet sa fiche à son voisin de gauche.
Après un premier tour d'enrichissement, les fiches tournent à nouveau, pour un second et un troisième tour.



Enrichissement 1

Les réunions ont lieu à plusieurs villes et en forêt afin de mieux visualiser le travail et continuer à sensibiliser

Enrichissement 2

Faire ressortir les actions de certains partenaires associatifs qui font, qui réparent, qui agissent



Comités réguliers ville/ONF



L'agence ONF Île-de-France Ouest s'attache à entretenir des relations étroites et durables avec les collectivités.

Notre proposition :

La création d'un réseau d'élus référents. Ce dispositif permettrait aux forestiers d'identifier, sur chaque territoire, un interlocuteur privilégié à informer et à associer aux enjeux forestiers.

Ces élus référents pourraient bénéficier de sessions de formation et d'échanges autour des données clés, afin de renforcer leur connaissance de la gestion forestière.

FICHE IDÉE

Cette fiche d'idéation tournante vous permettra de construire et d'enrichir collectivement vos concepts.



Nom de l'idée

Comités réguliers ville/ONF

1. Présentez votre idée (description, illustration, schéma)

Décrivez votre idée le plus concrètement possible. Si besoin, représentez visuellement votre idée.

Des réunions de partage d'information entre les différentes villes et l'ONF sont organisées une, deux ou trois fois par an. L'ONF partage ainsi les actions prévues pour les prochains mois et la ville peut faire remonter les remarques des usagers et ses propres observations. Permet aussi à l'ONF de connaître ses interlocuteurs dans chaque ville.

2. Enrichissements

Chaque participant transmet sa fiche à son voisin de gauche. Après un premier tour d'enrichissement, les fiches tournent à nouveau, pour un second et un troisième tour.



Enrichissement 1

Ces réunions ont lieu à plusieurs villes et en forêt afin de mieux visualiser le travail et continuer à s'enrichir.

Enrichissement 2

Faire ressortir les actions de certains partenaires associatifs qui font, qui réparent, qui agissent.

FICHE IDÉE



Cette fiche d'idéation tournante vous permettra de construire et d'enrichir collectivement vos concepts.



Nom de l'idée

Sensibiliser les personnels des collectivités aux actions de l'ONF

1. Présentez votre idée (description, illustration, schéma)

Décrivez votre idée le plus concrètement possible. Si besoin, représentez visuellement votre idée.

- 1 heure de présentation par des techniciens ONF de l'action de l'ONF autour d'un événement type café-débat.
- L'objectif étant de faire des agents de proximité des citoyens capables d'informer et d'expliquer la gestion forestière

2. Enrichissements

Chaque participant transmet sa fiche à son voisin de gauche.

Après un premier tour d'enrichissement, les fiches tournent à nouveau, pour un second et un troisième tour.



Enrichissement 1

Bonne idée au niveau des agents des espaces verts

Enrichissement 2

En faire une vidéo de cette réunion pour diffuser dans la mairie
Surtout faire participer le service communication
Préparer cette réunion en amont pour que cette réunion soit très efficace



Sensibiliser les personnels des collectivités aux actions de l'ONF



Cette proposition a été testée en début d'année, auprès d'agents du CD92.

Notre proposition :

Cet exercice est très positif et l'Office est prêt à renouveler ces opérations à la demande des partenaires institutionnels.

FICHE IDÉE

Cette fiche d'idéation tournante vous permettra de construire et d'enrichir collectivement vos concepts.

Nom de l'idée Sensibiliser les personnels des collectivités aux actions de l'ONF.

1. Présentez votre idée (description, illustration, schéma)

Décrivez votre idée le plus concrètement possible. Si besoin, représentez visuellement votre idée.

- 1 heure de présentation par des techniciens ONF de l'action de l'ONF autour d'un événement type café-débat.
- l'objectif étant de faire des agents de proximité des citoyens capables d'informer et d'expliquer la gestion forestière.

2. Enrichissements

Chaque participant transmet sa fiche à son voisin de gauche. Après un premier tour d'enrichissement, les fiches tournent à nouveau, pour un second et un troisième tour.



Enrichissement 1


- Bonne idée au niveau des agents de terrain.
- En faire une vidéo de cette réunion pour la diffuser dans la mairie.
- Surtout faire participer le service communication.
- Préparer cette réunion en amont pour que cette réunion soit très efficace.

Enrichissement 2



Comment sensibiliser les citoyens, les associations et les jeunes générations à la complexité de la forêt et de la relation au bois, au-delà de ce qui est visible, en mettant en lumière les bénéfices telles que la filtration de l'eau, la qualité de l'air, les ressources de la forêt, pour cultiver des discussions fer sur l'avenir de la forêt ?

Sensibilisation et éducation



FICHE IDÉE



Cette fiche d'idéation tournante vous permettra de construire et d'enrichir collectivement vos concepts.



Nom de l'idée

Recensement des « sensibilisateurs » et porté à connaissance un « Kit de données »

1. Présentez votre idée (description, illustration, schéma)

Décrivez votre idée le plus concrètement possible. Si besoin, représentez visuellement votre idée.

- Connaître les acteurs (associations, collectifs, individuels) sensibilisant aux enjeux forestiers, et leur fournir un « kit » rassemblant des éléments et données factuelles (données de l'IGN, définition des types de sylvicultures, vocabulaires...) Afin que chacun dispose des connaissances / éléments de base.

2. Enrichissements

Chaque participant transmet sa fiche à son voisin de gauche. Après un premier tour d'enrichissement, les fiches tournent à nouveau, pour un second et un troisième tour.



Enrichissement 1

Réfléchir à la façon d'informer sur l'évolution des chiffres dans ce kit, qu'il soit évolutif dans le temps. Ainsi que les connaissances nouvelles.
- Voir comment ou référence tous les acteurs

Enrichissement 2

- Identifier les rôles nécessaires dans cette cartographie d'acteur par exemple : Décisionnaire (état/ONF), garants de la qualité (scientifiques, pédagogues...)



Recensement des « sensibilisateurs » et porté à connaissance « Kit de données »




L'agence ONF Île-de-France Ouest s'attache à communiquer de manière transparente avec l'ensemble des acteurs de la forêt.

Elle répond à l'ensemble des demandes qui relèvent de son champ de compétence.



FICHE IDÉE

Cette fiche d'idéation tournante vous permettra de construire et d'enrichir collectivement vos concepts.

 **Nom de l'idée**
Information et valorisation des métiers du bois et de la forêt auprès des jeunes

1. Présentez votre idée (description, illustration, schéma)

Décrivez votre idée le plus concrètement possible. Si besoin, représentez visuellement votre idée.

Les métiers du bois et de la forêt sont peu ou mal connus, surtout chez les jeunes qui ne fréquentent pas les forêts. Je propose d'intensifier les informations dans les lieux fréquentés par les jeunes, tels que France Travail, Dima jeunes, centre d'info et documentation dans les lycées, collèges, ... et de mieux informer les gestionnaires de ces lieux.

2. Enrichissements

Chaque participant transmet sa fiche à son voisin de gauche. Après un premier tour d'enrichissement, les fiches tournent à nouveau, pour un second et un troisième tour.



Enrichissement 1

Créer une journée autour des métiers du bois et du recyclage des déchets en bois. → valoriser leur durabilité dans la forêt.
Créer des petites fiches ludiques de découverte de la fabrication du mobilier scolaire fabriqué en bois. "Comment a été fait le table?" par exemple.

Enrichissement 2

Digitaliser du contenu pédagogique → TikTok/Instagram ou influenceurs en immersion dans les métiers.

Visites -

Notre réponse :

Cette idée rejoint la proposition de la création d'un réseau d'élus référents, qui permettrait aux forestiers d'identifier, sur chaque territoire, un interlocuteur privilégié à informer et à associer aux enjeux forestiers. Ces élus auraient à leur dispositions l'ensemble des informations sur la gestion forestière.

FICHE IDÉE



Cette fiche d'idéation tournante vous permettra de construire et d'enrichir collectivement vos concepts.



Nom de l'idée

Tous en forêt avec l'éducation nationale l'ONF et d'autres...

1. Présentez votre idée (description, illustration, schéma)

Décrivez votre idée le plus concrètement possible. Si besoin, représentez visuellement votre idée.

- Sanctuariser l'événement Tous en forêt (journée pédagogique le dernier mercredi de septembre) pour que écoliers, collégiens et lycéens y participent avec leurs professeurs. (Partenariats, éducation nationale, villes, département, région, ONF, pédagogique externes....)

2. Enrichissements

Chaque participant transmet sa fiche à son voisin de gauche.

Après un premier tour d'enrichissement, les fiches tournent à nouveau, pour un second et un troisième tour.



Enrichissement 1

Elargir l'action à d'autres journée (JIF, Nuits des forêts...)

Si impossibilité des classes de se déplacer en forêt : venir à eux. Forum dans l'école...

Intégrer les enjeux forestiers aux programmes scolaires

Enrichissement 2

Visite des lieux emblématiques où le bois est à l'honneur (maison en bois, atelier d'ébénisterie, design de réemploi)

Chantiers participatifs

Initiation à la forêt comestible

Associer l'agence de l'eau et agence de biodiversité



Tous en forêt avec l'éducation nationale l'ONF et d'autres




Notre réponse :

De nombreux rendez-vous et programmes sont proposés en lien avec l'éducation nationale : la journée internationale des forêts, la fête de la nature...

Le dispositif « Tous en forêt » pourrait devenir une nouvelle action proposée aux étudiants de tous niveaux mais cela ne dépend pas de l'agence mais bien des ministères chargés de l'éducation et de l'enseignement supérieur.

FICHE IDÉE

Cette fiche d'idéation tournante vous permettra de construire et d'enrichir collectivement vos concepts.

 **Nom de l'idée :** Tous en forêt avec l'éducation Nationale l'ONF et d'autres... (?)

1. Présentez votre idée (description, illustration, schéma)

Décrivez votre idée le plus concrètement possible. Si besoin, représentez visuellement votre idée.

Sanctuariser l'événement Tous en Forêt (Journée pédagogique le dimanche Mercredi de septembre) pour que écoles, collèges & lycéens y participent avec leurs professeurs. (Partenariat avec nationale, 6401102, DPT, Région, ONF, pédagogues externes).

+

2. Enrichissements

Chaque participant transmet sa fiche à son voisin de gauche. Après un premier tour d'enrichissement, les fiches tournent à nouveau, pour un second et un troisième tour.



Enrichissement 1

- Élargir l'action à d'autres journées (JIF, Nuits des forêts)
- Si impossible des classes de se déplacer en forêt : Venir à eux. Forum dans l'école...
- Intégrer les enjeux forestiers aux programmes scolaires.

Enrichissement 2

- Visite de lieux emblématiques où le bois est à l'honneur (Château en bois, atelier d'ébénisterie, design de recyclage)
- Chantiers participatifs
- Initiation à la forêt conviviale
- Associer l'Agence de l'Eau AESN Seine-Normandie & Agence de l'Eau Seine-Aval

FICHE IDÉE



Cette fiche d'idéation tournante vous permettra de construire et d'enrichir collectivement vos concepts.



Nom de l'idée

F.A.Q des sujets les plus sensibles

1. Présentez votre idée (description, illustration, schéma)

Décrivez votre idée le plus concrètement possible. Si besoin, représentez visuellement votre idée.

- Il s'agit de créer une liste des questions/réponses des problématiques et sujet les plus « critiqués en forêt » Par exemple : pourquoi il y a des traces de gros engins ? Pourquoi avoir recourt à de grosses machines qui abiment le sol ? Volume de coupe ?
- Cette liste serait distribuée aux acteurs de la sensibilisation aux élus et à une liste identifiée.
- Mise à jour régulière

2. Enrichissements

Chaque participant transmet sa fiche à son voisin de gauche.

Après un premier tour d'enrichissement, les fiches tournent à nouveau, pour un second et un troisième tour.



Enrichissement 1

- Harmonisation du discours en lien avec une gouvernance partagée
- Elaboration de propositions de réponses qui ouvrent de débat et non l'inverse

Enrichissement 2

Le format de la FAQ pourrait être décliné en ligne par une FAQ écrite
En vidéos pédagogiques où l'ONF ne s'exprime par seul.
être diffusé sur les sites des communes ou boité dans les gazettes



F.A.Q des sujets les plus sensibles



Face au nombre important de sollicitations quotidiennes, centraliser les questions les plus fréquentes et rendre les réponses accessibles au plus grand nombre est une idée très pertinente.

Notre réponse :

Une première version de cette foire aux questions (FAQ) sera proposée aux participants de la concertation.



Cette version pourra être enrichie grâce aux contributions du comité de suivi de la concertation, et relayée par les collectivités

FICHE IDÉE



Cette fiche d'idéation tournante vous permettra de construire et d'enrichir collectivement vos concepts.

Nom de l'idée

F.A.Q. des sujets les plus sensibles

1. Présentez votre idée (description, illustration, schéma)

Décrivez votre idée le plus concrètement possible. Si besoin, représentez visuellement votre idée.

- Il s'agit de créer une liste des questions/réponses des problématiques et sujets les plus "critiqués" en France. Par ex: pourquoi il y a des traces de gros engins? Pourquoi avoir recours aux grosses machines qui abîment la voirie? Volume de déchets?
- Cette liste sera distribuée aux acteurs de la sensibilisation, aux élus et sera une liste idéalisée.
- Mise à jour régulière.

2. Enrichissements

Chaque participant transmet sa fiche à son voisin de gauche.

Après un premier tour d'enrichissement, les fiches tournent à nouveau, pour un second et un troisième tour.



Enrichissement 1

Harmonisation du discours en lien avec une gouvernance partagée -
Elaboration de propositions de réponses qui ouvrent le débat et non l'inverse.

Enrichissement 2

Le Format de la FAQ pourrait être décliné en ligne par une FAQ écrite. En vidéos pédagogiques où l'ONF ne s'exprime pas seul. Être diffusé sur les sites des communes ou soit, dans les gazettes municipales.

FICHE IDÉE



Cette fiche d'idéation tournante vous permettra de construire et d'enrichir collectivement vos concepts.



Nom de l'idée

Création d'un lieu de pédagogie pérenne la forêt et en plein air (ouvert)

1. Présentez votre idée (description, illustration, schéma)

Décrivez votre idée le plus concrètement possible. Si besoin, représentez visuellement votre idée.

- L'objectif est de faire « stationner » (= en opposition au caractère en mouvement des chemins de Louis 14) les publics pour être en immersion, pour observer, méditer, imaginer. Cela peut prendre la forme d'un amphithéâtre naturel -> profiter de la déclivité de Fausses-reposes par exemple

2. Enrichissements

Chaque participant transmet sa fiche à son voisin de gauche. Après un premier tour d'enrichissement, les fiches tournent à nouveau, pour un second et un troisième tour.



Enrichissement 1

La sélection du lieu pourrait être effectuée par l'ONF et tous les partenaires associatifs « pédagogues » pour son aspect pratique mais aussi pour minimiser l'impact sur la biodiversité même si l'aménagement serait léger

Enrichissement 2

- La création du lieu pourrait se faire en chantier pédagogique
- Informer les écoles environnantes sur l'emplacement des lieux pour favoriser l'enseignement en extérieur et la concentration
- Animer des moments artistiques (photos, dessins, peintures) pour voir l'évolution du lieu en fonction des saisons, des années.



Création d'un lieu de pédagogie pérenne la forêt et en plein air (ouvert)



L'ONF en partenariat avec le Conseil départemental des Hauts-de-Seine, a récemment développé un sentier de découverte autonome, adapté aux écoles et aux familles dans les forêts de Fausses-reposes, La Malmaison, Verrières et Meudon.

Découvrez le parcours pédagogique du Pic noir à Fausses-reposes :



FICHE IDÉE

Cette fiche d'idéation tournante vous permettra de construire et d'enrichir collectivement vos concepts.

Nom de l'idée
Création d'un lieu de pédagogie pérenne en forêt et en plein air (ouvert)

1. Présentez votre idée (description, illustration, schéma)

Décrivez votre idée le plus concrètement possible. Si besoin, représentez visuellement votre idée.

L'objectif est de faire stationner les publics pour être en immersion, pour observer, méditer, imaginer. Cela peut prendre la forme d'un amphithéâtre naturel → profiter de la déclivité de Fausses-Reposes par exemple.

en opposition au caractère en mouvement des chemins de LXXV

2. Enrichissements

Chaque participant transmet sa fiche à son voisin de gauche. Après un premier tour d'enrichissement, les fiches tournent à nouveau, pour un second et un troisième tour.

Enrichissement 1

→ La sélection du lieu pourrait être effectuée par l'ONF à tous les partenaires associatifs "pédagogues" pour son aspect pratique mais aussi pour minimiser l'impact sur la biodiversité même si l'aménagement serait léger.

Enrichissement 2

- La "création" du lieu pourrait se faire en chantier pédagogique.
- Informer les écoles environnantes sur l'emplacement de ses lieux, pour favoriser l'enseignement en extérieur et la concentration.
- Animer des moments artistiques (photos, dessins, peinture), et pour voir l'évolution du lieu en fonction des saisons, des années.

Notre réponse :

La création d'espace ouvert et en plein air (dans la forêt ou en dehors) est un chantier passionnant mais complexe.

Un tel projet pourra être discuté dans le cadre du comité de suivi de la concertation.

Conciliation des usages

FICHE IDÉE

Cette fiche d'idéation tournante vous permettra de construire et d'enrichir collectivement vos concepts.

1° Nom de l'idée

Refect des réglemens

1. Présentez votre idée (description, illustration, schéma)

Décrivez votre idée le plus concrètement possible. Si besoin, représentez visuellement votre idée

2. Enrichissements

Chaque participant transmet sa fiche à son voisin de gauche. Après un premier tour d'enrichissement, les fiches tournent à nouveau, pour un second et un troisième tour.

Enrichissement 1

- bauchouter (voir Poudouquet)
- Ne pas remonte
Et rigoler.
- Harmoniser les arêtes des Maires ou certains usages de la forêt (dogilles, pénéde)

Enrichissement 2

- Explication / information
Réagipi.

FICHE IDÉE

Cette fiche d'idéation tournante vous permettra de construire et d'enrichir collectivement vos concepts.

Nom de l'idée

INFORMATION-ÉDUCATION

1. Présentez votre idée (description, illustration, schéma)

Décrivez votre idée le plus concrètement possible. Si besoin, représentez visuellement votre idée.

mettre au place les moyens d'information
entourant la connaissance du
grand public (art, musique, théâtre, films,
sites et des lieux).

2. Enrichissements

Chaque participant transmet sa fiche à son voisin de gauche.
Après un premier tour d'enrichissement, les fiches tournent à nouveau,
pour un second et un troisième tour.

Enrichissement 1

rien à ajouter


Enrichissement 2

- être ce lieu des semaines
régulier le fonctionnement des lieux.

• Messages simples ; synthétiques ;
clairs ... VOIR ÉCRITURE
(PARCE LINE ; ...)

FICHE IDÉE

Cette fiche d'idéation tournante vous permettra de construire et d'enrichir collectivement vos concepts.

 Nom de l'idée
Satisfaire les attentes des clients et des fournisseurs

1. Présenter votre idée (description, illustration, schéma)
 Décrivez votre idée le plus concrètement possible. Si besoin, représentez visuellement votre idée.

Les incertidés sont un péché... Certains sont d'accord
 et la collaboration et la sur-qualification... d'autres
 sont « réticents » (débats, plaintes, etc...)
 Les talents, les connaissances...

2. Enrichissements

Chaque participant transmet sa fiche à son voisin de gauche.
 Après un premier tour d'enrichissement, les fiches tournent à nouveau,
 pour un second et un troisième tour.

Enrichissement 1

OK

Mettre en face un
contrôle et limitations

- Partage des actions "révisé"
- AIGC : PM; PM; OFA...
- Informations


Enrichissement 2

nouveau ^{des} idées

pour l'avenir de
nos connaissances
sans interdictions

FICHE IDÉE

Cette fiche d'idéation tournante vous permettra de construire et d'enrichir collectivement vos concepts.


 Nom de l'idée
Apprendre la forêt aux enfants

1. Présentez votre idée (description, illustration, schéma)
Décrivez votre idée le plus concrètement possible. Si besoin, représentez visuellement votre idée.

Au travers de parouses pédagogiques, partager les bonnes pratiques de comportement en forêt pour type d'usage, avec les scolaires
leur "apprendre la forêt" pour qu'ils deviennent des futurs usagers responsables
(les parouses doivent être aussi accessibles aux familles).

2. Enrichissements

Chaque participant transmet sa fiche à son voisin de gauche
Après un premier tour d'enrichissement, les fiches tournent à nouveau, pour un second et un troisième tour.



Enrichissement 1	Enrichissement 2
<ul style="list-style-type: none">classer en forêt."expliquer" de l'ARABIE A LA "PLAINE"	<ul style="list-style-type: none">éducation de replantation organisée avec les classes naturelles.



FICHE IDÉE



Cette fiche d'idéation tournante vous permettra de construire et d'enrichir collectivement vos concepts.



Nom de l'idée

Information Education

1. Présentez votre idée (description, illustration, schéma)

Décrivez votre idée le plus concrètement possible. Si besoin, représentez visuellement votre idée.

Mettre en place les moyens d'informations entraînant la connaissance du grand public. (Arbres, faune, flore, richesse des lieux)

2. Enrichissements

Chaque participant transmet sa fiche à son voisin de gauche.

Après un premier tour d'enrichissement, les fiches tournent à nouveau, pour un second et un troisième tour.



Enrichissement 1

Rien à ajouter.

Messages simples ; Synthétique ; clairs ... voire ludique (Punch line ; ...)

Enrichissement 2

Mettre en place des moyens souples et facilement disponibles.



Information Education



De nombreux supports, développés par l'ONF, existent :

- Poster
- Charte
- Jeux pédagogiques
- Exposition

Notre réponse :

L'ensemble de ces outils pourront être portés à connaissance du comité de suivi de la concertation et pourront être diffusés, améliorés et déclinés localement.

Ces travaux peuvent être discutés dans le cadre du comité de suivi de la concertation.

[Découvrir les contenus pédagogiques disponibles :](#)

FICHE IDÉE

Cette fiche d'idéation tournante vous permettra de construire et d'enrichir collectivement vos concepts.

Nom de l'idée INFORMATION-EDUCATION

1. Présentez votre idée (description, illustration, schéma)
 Décrivez votre idée le plus concrètement possible. Si besoin, représentez visuellement votre idée.

mettre ce place les moyens d'information
 entraînant la connaissance du
 grand public (arbres, faune, flore,
 richesses des lieux).

2. Enrichissements
 Chaque participant transmet sa fiche à son voisin de gauche.
 Après un premier tour d'enrichissement, les fiches tournent à nouveau,
 pour un second et un troisième tour.


Enrichissement 1

rien à ajouter

MESSAGES SIMPLES ; SYNTHETIQUES ;
 CLAIRS ... VOIRE LOGIQUE
 (PARCE QUE LINE ; ...)

Enrichissement 2

- Mettre ces place des supports
 disponibles de façon accessible



FICHE IDÉE



Cette fiche d'idéation tournante vous permettra de construire et d'enrichir collectivement vos concepts.



Nom de l'idée

Apprendre la forêt aux enfants

1. Présentez votre idée (description, illustration, schéma)

Décrivez votre idée le plus concrètement possible. Si besoin, représentez visuellement votre idée.

- Au travers d'un parcours pédagogiques, partager les bonnes pratiques, de comportement en forêt par quel type d'usage, avec les scolaires. Leur « apprendre la forêt » pour qu'ils deviennent des futurs usagers responsables. Ces parcours doivent être aussi accessible aux familles.

2. Enrichissements

Chaque participant transmet sa fiche à son voisin de gauche.

Après un premier tour d'enrichissement, les fiches tournent à nouveau, pour un second et un troisième tour.



Enrichissement 1

- Classe en forêt
- Expliquer « de l'arbre à la planche »

Enrichissement 2

Opération de replantation organisées avec les classes naturelles



Apprendre la forêt aux enfants



Aujourd'hui, l'éducation et la sensibilisation à l'environnement sont essentielles auprès des scolaires et des habitants des milieux urbains et péri-urbains.

L'ONF répond à cette mission et participe à l'éveil des générations sur les enjeux de la protection et de la gestion des milieux forestiers et de la biodiversité qu'ils abritent, grâce à son équipe d'animateurs nature qui propose aux petits et grands des ateliers et actions de sensibilisation.

Deux centres d'éducation à l'environnement sont présents sur le territoire de l'Ouest franciliens. Les animateurs ONF y accueillent plus de 10 000 scolaires chaque année.

Différents formats/mode d'animation sont possibles en classe ou en forêt.

Notre proposition :

L'élaboration d'un programme d'actions pédagogiques par le comité de suivi de la concertation.

[Découvrir le service éducation à l'environnement :](#)

FICHE IDÉE VERTE

Cette fiche d'idéation tournante vous permettra de construire et d'enrichir collectivement vos concepts.

Nom de l'idée
Apprendre la forêt aux enfants

1. Présentez votre idée (description, illustration, schéma)
Décrivez votre idée le plus concrètement possible. Si besoin, représentez visuellement votre idée.
Au travers de parcours pédagogiques, partager les bonnes pratiques, de comportement en forêt par type d'usage, avec les scolaires - leur "apprendre la forêt" pour qu'ils deviennent des futurs usagers responsables - les parcours doivent être aussi accessibles aux familles.

2. Enrichissements
Chaque participant transmet sa fiche à son voisin de gauche. Après un premier tour d'enrichissement, les fiches tournent à nouveau, pour un second et un troisième tour.

Enrichissement 1
• CLASSE EN FORÊT.
• EXPLIQUER "DE L'ARBRE À LA PLANCHE"

Enrichissement 2
• opération de replantations organisées avec les classes naturelles.



FICHE IDÉE



Cette fiche d'idéation tournante vous permettra de construire et d'enrichir collectivement vos concepts.



Nom de l'idée

Forêt en renouvellement

1. Présentez votre idée (description, illustration, schéma)

Décrivez votre idée le plus concrètement possible. Si besoin, représentez visuellement votre idée.

Identifier, localiser, expliquer des zonages préservés de l'exploitation
l'image des pelouses en repos hivernal dans les squares, les forêts pour
être en renouvellement ou certaines périodes à définir et à expliquer
(intérêt des réunions publique)

2. Enrichissements

Chaque participant transmet sa fiche à son voisin de gauche.
Après un premier tour d'enrichissement, les fiches tournent à nouveau,
pour un second et un troisième tour.



Enrichissement 1

OK

- Réunions publiques
- Pédagogie tous azimuts

Enrichissement 2

Création d'une RBI ou a minima
d'une zone de senescence



Forêt en renouvellement



Notre proposition :

Travailler collectivement sur des dispositifs d'informations et sensibilisation pour une mise en place en forêt.



Cette proposition est à déployer particulièrement dans le cadre de la mise en place de nouveaux ilots de sénescences afin d'assurer la sécurité des usagers.

FICHE IDÉE

Cette fiche d'idéation tournante vous permettra de construire et d'enrichir collectivement vos concepts.

Nom de l'idée
Sanctionner les incivilités, poliquer et flagrant

1. Présentez votre idée (description, illustration, schéma)

Décrivez votre idée le plus concrètement possible. Si besoin, représentez visuellement votre idée.

Les incivilités sont en place. Certaines sont dues à la cohabitation et la sur-fréquentation. D'autres sont "volontaires" (déchets, poubelles, etc...)
Les repérer, les sanctionner...

2. Enrichissements

Chaque participant transmet sa fiche à son voisin de gauche. Après un premier tour d'enrichissement, les fiches tournent à nouveau, pour un second et un troisième tour.

Enrichissement 1

OK

Mettre en place un contrôle de limitations

- PARTAGE DES ACTIONS "Police" AVEC PN; PM; OFB...
- INFORMATION

Enrichissement 2

nouveau des idées pour limiter la surfréquentation sans interdiction

FICHE IDÉE



Cette fiche d'idéation tournante vous permettra de construire et d'enrichir collectivement vos concepts.



Nom de l'idée

Apaiser la forêt ONF

1. Présentez votre idée (description, illustration, schéma)

Décrivez votre idée le plus concrètement possible. Si besoin, représentez visuellement votre idée.

Un espace apaisé est respect

2. Enrichissements

Chaque participant transmet sa fiche à son voisin de gauche.
Après un premier tour d'enrichissement, les fiches tournent à nouveau, pour un second et un troisième tour.



Enrichissement 1

Apaiser les usagers.

Associer tous les acteurs du territoire à la définition d'une politique « apaisée en forêt »

Enrichissement 2

Leurs faire comprendre qu'ils doivent partager.

FICHE IDÉE



Cette fiche d'idéation tournante vous permettra de construire et d'enrichir collectivement vos concepts.



Nom de l'idée

Respect des règlements

1. Présentez votre idée (description, illustration, schéma)

Décrivez votre idée le plus concrètement possible. Si besoin, représentez visuellement votre idée.

Mettre en place les moyens d'informations entraînant la connaissance du grand public. (Arbres, faune, flore richesse des lieux)

2. Enrichissements

Chaque participant transmet sa fiche à son voisin de gauche.
Après un premier tour d'enrichissement, les fiches tournent à nouveau, pour un second et un troisième tour.



Enrichissement 1

- Sanctionner (voir lourdement)
 - Bien faire connaître les règlements
- Harmoniser les arrêtés des Maires sur certains usages de la forêt (doj sillers, pree nde)

Enrichissement 2

Education / Information pédagogique .

FICHE IDÉE



Cette fiche d'idéation tournante vous permettra de construire et d'enrichir collectivement vos concepts.



Nom de l'idée

Sanctionner les incivilités flagrantes

1. Présentez votre idée (description, illustration, schéma)

Décrivez votre idée le plus concrètement possible. Si besoin, représentez visuellement votre idée.

Les incivilités sont un fléau – Certainement du à la cohabitation et la surfréquentation – D'autres sont volontaires (déchets...)

Les repérer et les sanctionner

2. Enrichissements

Chaque participant transmet sa fiche à son voisin de gauche.
Après un premier tour d'enrichissement, les fiches tournent à nouveau, pour un second et un troisième tour.



Enrichissement 1

OK

- Mettre en place un contrôle de limitations
- Partage des actions
« POLICE » avec
PN;PM;OFB...
- Information

Enrichissement 2

Trouver des idées pour limiter la surfréquentation sans interdiction




Respect des règlements et Sanctionner les incivilités flagrantes Apaiser la forêt

L'ONF assure sur ces massifs des missions de police dans le cadre du code forestier.

Notre réponse :

Ces patrouilles sont parfois réalisées en interservices (avec OFB, la police, les polices municipales ou la gendarmerie)

 *Nom de l'idée* "FORET EN RENOUVELLEMENT"

1. Présentez votre idée (description, illustration, schéma)
Décrivez votre idée le plus concrètement possible. Si besoin, représentez visuellement votre idée.

• identifier, localiser, expliquer des zonages préservés de l'exploitation - g
A l'image des pelouses en repos hivernal dans les squares, les forêts pou
être en renouvellement sur certaines périodes à définir et à expliquer.
(intérêt des réunions publiques.)

2. Enrichissements
Chaque participant transmet sa fiche à son voisin de gauche.
Après un premier tour d'enrichissement, les fiches tournent à nouveau,
pour un second et un troisième tour.

Enrichissement 1

OK.

• RÉUNIONS PUBLIQUES.
• PÉDAGOGIE TOUS AZIMUTS.

Enrichissement 2

CRÉATION D'UNE R3i
OU A MINIMA D'UNE
ZONE DE SÉNESCENCE



LES PERSONNES PRÉSENTES

à la restitution

- **BELLOCQ Patrice** - Association EFR
- **BERNARD Marc**
- **BERTHAUD Cécile** - Association la Chouette Valérienne
- **BORZEIX Véronique** - Directrice territoriale Seine Nord - ONF
- **BOURHIS Jean-Marc** - Président du Collectif Fausses-Reposes – Président de l'association DAGOVERANA
- **BUISSON Jane** - France Nature Environnement - Ile-de-France - Pilote du groupe de travail agriculture-forêt
- **CAILLOSSE Claire** - Fibois
- **CATALANO Patrice**
- **CHATIGNOUX Jacques** - Président de l'association Marne environnement patrimoine
- **CURE Christian** - Collectif Fausses-Reposes
- **DAVIAULT Lionel** - Directeur des services techniques - Ville d'Avray
- **DELOURME Arnaud** - Association EFR
- **DELOURME Olivier** - Fédération Appel des Forêt d'Ile-de-France
- **DE MARCILLAC Aline** - Maire de Ville d'Avray
- **DENARD Jean-Claude** - Chargé de mission forêts, Environnement 92, FNE Idf, Chaville Environnement; Chaville Écologistes
- **D'ESTAINTOT Philippe** - Maire adjoint, Rueil Malmaison
- **DODIN Dominique**, association la Chouette Valérienne - Rueil en transition
- **DORISON Isabelle** - Conseillère municipale à la Mairie de Chaville chargée des Trames Vertes bleues et de la forêt
- **DUFOUR Frédéric** - Conseil de Village Jonchères - Malmaison - Saint-Cucufa
- **FELTESSE Emmanuel** - 1er adjoint au Maire Marnes-la-Coquette - Président du Comité Régional d'équitation d'Ile-de-France
- **GARRAUD Clotilde** - Directrice Union Régionale des Collectivités Forestières d'Ile-de-France
- **GIRARDETTI Guy** - Ville d'Avray
- **GRANDCHAMP Marie-Odile**, Association des Amis des forêts de Versailles et Fausses-Reposes
- **HAMED Lina** - Co-présidente du Conseil Communal de Développement Durable de Chaville
- **HERTZBERG Philippe** - Maire adjoint à Ville-d'Avray
- **JARNY Olivia** - Directrice Fibois Île-de-France
- **LAURAS Rémi** - Association Chaville Écologistes
- **LE BORGNE Tanguy** - France Nature Environnement - Ile-de-France
- **LECOEUR Lionel** - Chargé de la mission Prospective et Innovation - Conseil Départemental des Hauts de Seine
- **LE GOUGUEC Gaël** - Technicien Forestier, ONF
- **LECOUT Thomas** - Chef de projet communication et dialogue forêt-société ONF
- **LEMOINE-CORBEL Antoinette**, conseillère municipale Marnes la Coquette
- **LORGEAU Romane** - Aménagiste, ONF
- **MARSY François** - Président, Association Châtaigneraie Eco-Citoyens (Rueil-Malmaison)
- **MARTIN Auswald** - Responsable UT Hauts-de-Seine-Versailles - ONF
- **MARTIN Jacqueline** - Conseil d'administration de Chaville environnement
- **MORICHON Thomas** - Chef de projet environnement et accueil du public - ONF
- **NADJI Ysatys** - Responsable communication - ONF
- **PRIEUR Jean** - Vice-président de l'Association des Naturalistes des Yvelines (ANY)
- **ROCHET Jean** - "Les Amis du Bois de Saint Cucufa"
- **ROUET Séverine** - Responsable du service environnement et accueil du public ONF
- **SANCHO Marie** - Conseillère municipale de la Mairie de Sèvres déléguée à l'écologie urbaine, à la propreté et à la valorisation des déchets et recyclage
- **SAVATTE Pierre-Emmanuel** - Directeur, Agence territoriale Ile-de-France Ouest - ONF
- **SILVAIN Claire** - Présidente de l'association Environnement Fausses Reposes
- **SOMMACAL Patrick** - Association Chaville Écologistes
- **TREVISIOL Manon** - Référente environnement et nouvelles énergies, mairie de Ville d'Avray
- **VALLIN Louis** - Association A.R.B.R.E.S
- **VARNEY Etienne** - Association des Naturalistes des Yvelines
- **VOGELSINGER Andréas** - Domaine National de Saint Cloud
- **WISNIEWSKI Allan** - Adhérent Environnement Fausses Reposes



PROCHAINES ÉTAPES

Rendez-vous en septembre



Présentation du document d'aménagement en amont de sa remise au ministère vendredi 10 octobre 2025

Vous vous êtes inscrits, la dynamique continue grâce avec vous.



Premier Comité de suivi de la concertation **automne 2025**

Accueil du public

Desnos Pierre
Dorison Isabelle
Sancho Marie
Dufour Frédéric
Cure Christian
Bourhis Jean-Marc

Sylviculture / Exploitation / paysage

Grandchamp Marie-Odile
Marsy Françoise
Dodin Dominique
Delourme Olivier
Varney Etienne
Lauras Rémi
Wisniewski Allan
Dorison Isabelle
Vallin Louis
Lemoine-Corbel Antoinette
Catalano Patrice
Philippe D'Estaintot
Nenner Irene
Davialt Lionel
Fibois IDF
Cure Christian
Bourhis Jean-Marc



Gestion des espèces invasives

Martin Jacqueline
Trevisiol Manon
Bernard Marc
Vogelsinger Andréas

Communication

Marsy François
Sancho Marie
Hamed Lina
D'Estaintot
Hertzberg Philippe
Feltesse Emmanuel

Sensibilisation du public et éducation

Dodin Dominique
Marsy François
Sancho Marie
Dorison Isabelle
Hamed Lina
Dufour Frédéric
Philippe D'Estaintot
Fibois IDF
Berthaud Cécile
Silvain Claire

Réglementation

Dorison Isabelle
Delourme Olivier
Lemoine Antoinette
Vallin Louis
Daviault Lionel
Sommacal Patrick

Coûts et financements

Curé Christian



INFOS & SUIVI DE LA CONCERTATION

Retrouvez toute l'information
et la vitrine de cette concertation



*Suivez les échanges, consultez les
documents et restez informés !*

