

# 4

## VERSAILLES PERSHING

GARE DE VERSAILLES RIVE DROITE  
MARCHÉ NOTRE DAME  
HÔTEL DE VILLE  
**GARE DE VERSAILLES CHANTIERS**



# VOTRE LIGNE EN DÉTAIL












## DESCRIPTION DE LA LIGNE

La ligne **4** remplace la ligne **G** actuelle, dont elle reprend l'itinéraire entre la **Gare de Versailles Chantiers** et **Versailles Pershing**.

A la gare de Versailles Chantiers, son arrêt terminus se situe désormais dans la nouvelle gare routière, améliorant les correspondances bus/trains et bus/bus.

La ligne **4** dessert notamment la **Gare de Versailles Château Rive Gauche**, l'**Hôtel de Ville de Versailles**, la **Préfecture des Yvelines**, la **place du Marché Notre Dame**, l'**Espace Richaud**, la **Gare de Versailles Rive Droite** et la **Polyclinique du Château de la Maye**.

## AMPLITUDE ET FRÉQUENCE

			
Du <b>Lundi</b> au <b>Vendredi</b>	De <b>5h45</b> à <b>22h35</b>	Heure de pointe <b>8 mn</b>	Heure creuse <b>12 mn</b>
			
<b>Samedi</b>	De <b>5h45</b> à <b>22h35</b>	Heure de pointe <b>15 mn</b>	Heure creuse <b>20 mn</b>
			
<b>Dimanche et</b> jour <b>férié</b>	De <b>7h00</b> à <b>22h35</b>	<b>30 mn</b>	

## PRINCIPALES NOUVEAUTÉS

- La desserte de la nouvelle gare routière de **Versailles Chantiers**, située au plus près des quais des trains (accès immédiat au Hall 2) et offrant de multiples possibilités de correspondance avec d'autres lignes de bus
- L'**extension d'amplitude** le soir pour offrir un dernier départ de la gare des Chantiers vers **22h30**.
- Une desserte plus lisible de la **rue des Etats Généraux** entre la **Gare de Versailles Chantiers** et l'**Hôtel de ville de Versailles**.

# PLAN DE LA LIGNE 4

VERSAILLES PERSHING / GARE DE VERSAILLES CHANTIERS

